

PLA COMARCAL DE JOVENTUT 2025-2029 **del Baix Llobregat**



Consell Comarcal
del **Baix Llobregat**



oficinajove
del Baix Llobregat

1 Presentacions



2 Marc de referència



4 Diagnosi



3 Procés d'elaboració del pla



5

L'estratègia de joventut al Baix Llobregat



6

Avaluació



7

Finançament



9 Cronologia



Índex

1. PRESENTACIONS

- Presentació de la Presidenta del Consell Comarcal del Baix Llobregat
- Presentació del Conseller Comarcal de Joventut
- Introducció

2. MARC DE REFERÈNCIA

- Equipaments i serveis juvenils
- Plans locals i comarcals de joventut
- Objectius de desenvolupament sostenible. Agenda 2030
- Pacte de legislatura 2023-2027 del Consell Comarcal del Baix Llobregat
- Departament comarcal de Joventut del Baix Llobregat

3. PROCÉS D'ELABORACIÓ DEL PLA

- Punt de partida:
 - Perspectiva actual sobre la joventut
 - Entenent la joventut i la intervenció comarcal
 - Missió, Visió i Valors
- Disseny de la diagnosi
- Anàlisi de la realitat juvenil del Baix Llobregat
- Anàlisi de la realitat de les polítiques de joventut del Baix Llobregat
- Treball de camp: Grups de discussió
- La veu de les persones joves
- Context de desplegament
- Definició d'objectius i concreció dels eixos de treball prioritaris
- Aprovació del pla

4. DIAGNOSI

- Anàlisi de la realitat juvenil
 - Dades sociodemogràfiques
 - Independència Juvenil
 - Treball de qualitat
 - Accés a l'habitatge
 - Equitat i inclusió
 - Equitat i no discriminació
 - Feminisme i LGTBIQA+
 - Equilibri territorial
 - Benestar i qualitat de vida
 - Benestar i justícia ambiental
 - Participació i protagonisme jove
 - Accés i creació: drets culturals, lingüístics i digitals
 - Espai públic i joves
- Anàlisi de la realitat de les polítiques de joventut
 - Valoració dels àmbits prioritaris en les polítiques locals de joventut
 - Punts forts i febles de les polítiques locals de joventut
- Cartera de serveis del Consell Comarcal del Baix Llobregat potencialment d'interès en l'àmbit de joventut

5. L'ESTRATÈGIA DE JOVENTUT AL BAIX LLOBREGAT

- Eines de desplegament del pla
- Governança del Pla Comarcal de Joventut
- Línies d'intervenció:
 - Eixos d'intervenció i objectius generals
 - Accions segons eixos
 - Descripció de les accions

6. AVALUACIÓ

7. FINANÇAMENT

8. FONTS, BIBLIOGRAFIA I RECURSOS CONSULTATS

9. CRONOLOGIA

1. Presentacions



Presentació de la **PRESIDENTA**

Iniciem un nou horitzó amb el Pla Comarcal de Joventut del Baix Llobregat 2025-2029, una eina estratègica i alhora transformadora que vol donar resposta a les necessitats, aspiracions i reptes de les més de 140.000 persones joves (15 a 29 anys) que viuen a la nostra comarca, i que representen gairebé el 17% de la població total. Aquest Pla no és només un full de ruta: és el resultat d'un procés col·lectiu i compartit, construït des de l'evidència, l'escolta, la reflexió i el consens.

El document que presentem és fruit d'una diagnosi detallada sobre la realitat juvenil al territori, que ha posat l'accent en aspectes clau com l'accés a l'educació i a un treball digne, les dificultats d'emancipació i habitatge, la igualtat d'oportunitats, la cohesió social i la participació activa. Alhora, ha comptat amb la implicació directa de 47 informants clau —professionals, càrrecs electes i personal tècnic del Consell Comarcal— que, amb el seu coneixement i experiència, han enriquit i validat la diagnosi i les línies estratègiques que ara posem a disposició del conjunt del territori.

Un Pla que neix en sintonia amb els objectius del Pla Nacional de Joventut de Catalunya 2030 i amb les prioritats del Pla d'Actuació Comarcal 2024-2027, que situa la joventut com una prioritat estratègica, i que destaca, entre les seves línies d'acció, el suport als Plans Locals de Joventut, la millora de l'accés al mercat de treball i a la formació de qualitat, la promoció de la igualtat i la cohesió social, i el reforç del paper de la joventut com a motor de transformació del territori.

Així, el Pla Comarcal de Joventut 2025-2029 s'articula en quatre eixos estratègics: l'emancipació juvenil, amb accions per facilitar l'accés a l'habitatge, la informació i l'autonomia; el benestar integral i la cohesió social, amb campanyes de sensibilització, prevenció de riscos i promoció d'hàbits saludables; la qualitat i la innovació tècnica, que reforça la formació, el suport als municipis i l'avaluació de les polítiques juvenils; i l'equitat i l'equilibri territorial, que aposta per la difusió de recursos i la consolidació d'una xarxa estable de professionals als centres educatius.

Vull agrair la tasca del conseller de Joventut, Víctor Flores, de les tècniques del Servei Comarcal de Joventut i de l'Oficina Jove d'Emancipació i de totes les persones que han aportat la seva veu i compromís a aquest procés. El seu treball ha fet possible que aquest Pla sigui transversal, realista i transformador, i que respongui a la diversitat i riquesa del nostre territori.

Amb aquest Pla, reafirmem que el Baix Llobregat és una comarca que creu en la seva joventut, que la situa al centre de les polítiques públiques i que confia plenament en la seva capacitat per ser motor de canvi, cohesió i progrés.

Eva M. Martínez Morales

Presidenta

Consell Comarcal del Baix Llobregat

Presentació del **CONSELLER DE JOVENTUT**

Sóc el Víctor Flores, Conseller de Joventut i tinc la gran sort d'haver estat partícip en la confecció d'aquest Pla Comarcal de Joventut del Baix Llobregat on el nostre objectiu és clar: Construir una eina de planificació estratègica que orienti les polítiques de joventut durant els propers 5 anys (2025-2029), posant al centre la veu i l'experiència dels i les joves, així com dels tècnics i tècniques de la comarca i dels seus representants polítics en l'àmbit de joventut.

Aquest Pla Comarcal pretén ser molt més que un document: s'ha fet amb la intenció de ser un instrument viu, útil i transformador, capaç de donar resposta a les problemàtiques socials, culturals, laborals, d'emancipació i educatives que afecten als i les joves del Baix Llobregat.

El procés d'elaboració ha estat molt enriquidor, ja que hem treballat de manera participativa amb els ajuntaments, entitats, i professionals del territori. Aquesta mirada plural ens ha permès dissenyar línies d'actuació que connecten amb les realitats ben diverses que té la nostra comarca, on tenim municipis com ara Castellví de Rosanes, amb 312 joves entre 15 i 29 anys a 1 de gener de 2024, fins a Cornellà de Llobregat, amb gairebé 15.500 joves, que presenten necessitats i contextos molt diferents, però tots ells contribueixen a construir una visió global i rica de la joventut del Baix Llobregat.

Aquest Pla Comarcal de Joventut del Baix Llobregat forma part de la nostra aposta decidida per unes polítiques públiques més centrades en les necessitats reals de les persones joves, més transversals i arrelades a la comarca. Una eina per reforçar el sentiment de pertinença, la participació activa i el desenvolupament integral de les persones joves, optimitzant de forma correcta i conscient els recursos que tenim.

Des d'aquestes primeres planes, convido a totes les persones que tenen entre les seves mans o pantalles el Pla, a continuar treballant conjuntament, amb il·lusió i compromís, per garantir un futur feliç, digne i ple de possibilitats per a la joventut del Baix Llobregat.

I agrair, com no podria ser d'altre manera, a l'equip del Servei Comarcal de Joventut tota la feina que fan cada dia per fer-ho possible.

Víctor Flores

Conseller de joventut, Consell Comarcal del Baix Llobregat 2023-2027

INTRODUCCIÓ

L'etapa de la joventut constitueix un moment de vital importància en el desenvolupament del projecte de vida de les persones. Reconèixer i atendre les necessitats específiques del jovent no només és una inversió en el present, sinó també per al futur de la societat. Per això, agents de tots els nivells de l'administració pública han de vetllar per garantir les condicions mínimes de benestar que els permeti assolir amb èxit els processos d'emancipació específics que es donen en aquesta etapa del cicle de vida. En el marc de la xarxa de relació i suport al món local en polítiques de joventut, els consells comarcals es consoliden com a element estratègic, atenent al paper tècnic i polític descentralitzat i de proximitat que aquests ens supramunicipals suposen per als municipis.

En aquest context, el Pla Comarcal de Joventut 2025-2029 del Baix Llobregat esdevé una eina fonamental, que complementa i reforça el conjunt de l'acció pública enfocada a acompanyar els i les joves en aquest moment vital. El document que es presenta és fruit de la dedicació i l'esforç de moltes persones que han aportat coneixement, experiència i visió estratègica per a fer-lo realitat. El resultat final incorpora una mirada actualitzada i coherent amb el context actual, que pren el relleu de l'anterior Pla Comarcal de Joventut del Baix Llobregat (2020-2024) i hi incorpora adaptacions i millores per al curt i mitjà termini.

Per tal d'elaborar aquest document en sintonia amb el Pla Nacional de Joventut de Catalunya 2030 (PNJCat), s'han pres com a referència els quatre grans reptes que, segons la perspectiva de la Direcció General de Joventut i l'Agència Catalana de la Joventut, són essencials per assolir una emancipació juvenil plena i permetre que els i les joves puguin desenvolupar els seus projectes de vida amb èxit. Així doncs, la independència juvenil, el benestar i la qualitat de vida, la participació i protagonisme jove, i l'equitat i inclusió jove han de ser dimensions prioritàries a l'hora de definir els objectius estratègics que orientin les polítiques de joventut al nostre país.

El PNJCat 2030, a més, subratlla uns principis clau que han d'inspirar transversalment el disseny, la implementació, el seguiment i l'avaluació de les diverses polítiques i programes adreçats al jovent. Aquests principis són la base per construir polítiques que responguin de manera efectiva a les necessitats canviants del col·lectiu jove, i són els que s'han utilitzat com a base a partir de la qual treballar el Pla Comarcal de Joventut del Baix Llobregat, adaptant i enfocant les dimensions proposades pel PNJCat 2030 a les singularitats del nostre territori de referència.

La comarca del Baix Llobregat, situada a l'àrea metropolitana de Barcelona, es caracteritza per la seva diversitat geogràfica i socioeconòmica. Amb una població jove que supera les 138.000 persones entre 15 i 29 anys el 2023^[1], aquest territori inclou zones urbanes, suburbanes i rurals, una orografia particular amb característiques molt heterogènies que requereixen unes polítiques de joventut que recullin i donin resposta a les especificitats del territori, amb el reforç de la perspectiva comarcal que dona coherència i vincula les actuacions que es porten a terme des de l'àmbit local.

Així, el Pla Comarcal de Joventut 2025-2029 del Baix Llobregat pretén abordar aquests reptes i aprofitar les oportunitats existents, tot seguint les línies del PNJCat 2030. L'objectiu és col·laborar en la creació d'un entorn favorable on els i les joves puguin créixer i desenvolupar-se integralment, participar de forma determinant en la comunitat i pel progrés col·lectiu i assolir individualment, els seus projectes de vida.

El Baix Llobregat és un territori compromès amb el benestar de les persones joves. Aquest fet s'ha palesat ininterrompudament durant el procés d'elaboració d'aquest nou PCJ. Des del departament comarcal de joventut s'agraeix la dedicació de tantes persones que han contribuït en la creació d'aquest instrument actualitzat. Especialment, als i les professionals de joventut dels municipis de la comarca, per perseverar i adaptar-se amb total professionalitat i exemplaritat a les adversitats, per continuar desplegant polítiques públiques de qualitat que acompanyin i donin suport les persones joves.

[1]. Un any més tard, el 2024, si es pren com a referència la població compresa entre els 12 i els 35 anys, s'arribava, gairebé, a les 230.000.

Marc de referència

El desplegament de les polítiques de joventut té com a marc de referència la legislació espanyola i catalana, la qual estableix l'obligació de les administracions públiques de desenvolupar **polítiques adreçades específicament a les persones joves**, i un ampli ventall d'iniciatives internacionals que es poden aprofitar directament des dels ens locals i supramunicipals.

Concretament, l'Estatut d'autonomia de Catalunya atribueix a la Generalitat de Catalunya la competència exclusiva en matèria de joventut i també en matèria d'esport i lleure. A més, aquesta norma destaca a través dels principis rectors que, a l'hora de promoure polítiques públiques, s'ha de prestar una especial atenció a les condicions amb què les persones joves accedeixen a l'emancipació. Des que la Generalitat de Catalunya va assumir la competència exclusiva en matèria de joventut, es van anar impulsant diverses actuacions i l'any 2000 es va disposar d'un primer instrument estratègic d'ordenació i planificació: el **Pla nacional de joventut de Catalunya (PNJCat)**. I amb l'aprovació l'any 2010 de la **Llei de polítiques de joventut (LPJ)** s'establia el marc institucional i jurídic de Catalunya per a les polítiques de joventut.

El PNJCat, com a pla sectorial de coordinació en matèria de joventut, té per finalitat assegurar la coherència metodològica en l'actuació de les diverses institucions públiques que duen a terme polítiques de joventut, així com establir el marc de desplegament de les polítiques de joventut dels anys vinents. El PNJCat vigent estableix **quatre grans reptes fins a 2030**, que són claus per assolir una emancipació juvenil plena i fer possible els projectes de vida de les persones joves:

Independència juvenil, per garantir el desenvolupament de trajectòries educatives i laborals de qualitat, així com l'accés a un habitatge digne.

Benestar i qualitat de vida, per assegurar la salut física i mental, així com el desenvolupament de la vida de les persones joves en entorns saludables.

Participació i protagonisme jove, per esdevenir agents actius en els afers públics i de la comunitat, així com en la defensa dels drets i les llibertats.

Equitat i inclusió jove, per avançar cap a la igualtat efectiva i la no-discriminació de totes les persones joves.

A més a més, el PNJCat 2030 estableix, per a cadascun dels reptes, unes **prioritats** sobre les quals cal treballar durant el període de vigència, així com uns **objectius estratègics** que orientaran el sentit i els resultats que cal assolir.

El PNJCat 2030 assenyala uns **principis clau** que han d'inspirar, de manera transversal, el disseny, la implementació, el seguiment i l'avaluació de les diverses polítiques i programes adreçats a les persones joves. Per poder desplegar el PNJCat 2030 s'estructuren diferents **òrgans, espais i eines**. Concretament, i tenint en compte la diversitat d'agents del Pla, la seva implementació prendrà forma a través de l'acció dels tres agents principals que estan al capdavant del PNJCat (Generalitat de Catalunya, món local i moviment juvenil organitzat).

Una de les eines de desplegament del PNJCat que lideren la Direcció General de Joventut i l'Agència Catalana de la Joventut són els **Plans d'actuació de polítiques de joventut** (un pel període 2023-2026 i, un altre, pel període 2027-2030).

Per la seva banda, la **Llei 33/2010 de polítiques de joventut (LPJ)** confereix un marc jurídic per regular la competència exclusiva de la Generalitat en matèria de joventut.

A més d'altres aspectes rellevants, pel que respecta als ens locals, especifica les funcions en el marc del desplegament de les polítiques de joventut. Per als consells comarcals, concreta que s'han d'encarregar d'impulsar, coordinar i desplegar les polítiques de joventut al seu territori, oferint assistència i cooperació als municipis de la comarca.

Alhora, estableix el desplegament d'una xarxa d'equipaments i de serveis per a la joventut.

Equipaments i serveis juvenils

Respecte als equipaments juvenils, la LPJ els defineix com els espais físics de titularitat de les administracions públiques o entitats sense ànim de lucre on es presten els serveis juvenils.

La definició de serveis juvenils que recull la LPJ indica que són totes les actuacions que les administracions públiques o les entitats sense ànim de lucre presten regularment i de manera continuada, i que estan destinades a satisfer les necessitats específiques de les persones joves pel que fa a l'emancipació i la participació.

Els equipaments i serveis juvenils tenen una importància cabdal pel desplegament de les polítiques de joventut i per a la detecció de noves necessitats, recollida de demandes de la població juvenil la intervenció des de la proximitat. En aquesta línia, val la pena destacar que, de fet, el PNJCat 2030 entén els equipaments i serveis juvenils com a espais d'oportunitat per a l'empoderament i la participació del jovent, així com d'aprenentatge de competències, valors i habilitats de vida. També faciliten la generació de vincle i el treball socioeducatiu.

Plans locals de joventut

Els plans locals i comarcals de joventut, segons que defineix la Direcció General de Joventut, són instruments que resulten d'un procés estratègic que es duu a terme amb diversitat d'agents implicats en les polítiques de joventut. Són eines que responen a les circumstàncies pròpies de cada realitat per poder-hi intervenir i generar canvis positius i consistents, és a dir, que tenen l'objectiu de facilitar una intervenció transformadora.

Aquestes eines contribueixen no només a fer que es planifiquin, es dissenyin i s'executin polítiques de joventut, sinó que aquestes s'abordin des d'un aspecte de més complexitat i que siguin compartides i reconegudes per la resta d'agents que lideren la promoció de la intervenció pública per a joves.

Objectius de desenvolupament sostenible

Agenda 2030 ^[2]

El setembre de 2015, i amb l'acord de 193 països, l'Assemblea General de les Nacions Unides va aprovar l'Agenda 2030 per al Desenvolupament Sostenible i els seus 17 objectius de desenvolupament sostenible (ODS).

Com a compromís mundial, busca que tots els estats es proposin fermament posar fi a la pobresa i la fam, a combatre les desigualtats, protegir els drets humans, especialment de les persones més excloses i de major vulnerabilitat, promoure la igualtat de gènere i l'empoderament de les dones i les nenes, construir societats pacífiques, justes i inclusives i garantir una protecció resilient del planeta i dels seus recursos naturals.



Font: extret del web de la Diputació de Barcelona <https://www.diba.cat/ca/inici>

Tots els objectius estan molt relacionats: per avançar en un cal avançar també en d'altres. Volen ser unes fites concises, fàcils de comunicar, orientades a l'acció i aplicables a tots els països.

En el seu conjunt, els ODS incideixen en cinc esferes d'importància crítica de l'Agenda: Persones (People), Pau (Peace), Planeta (Planet), Prosperitat (Prosperity) i Aliances (Partnership).

[2] Informació extreta del web de la Diputació de Barcelona <https://www.diba.cat/ca/inici>

Pacte de legislatura 2023–2027 del Consell Comarcal del Baix Llobregat

Finalment, és rellevant fer esment en aquest apartat, al Pacte de legislatura 2023–2027, en la mesura que la intervenció comarcal en l'àmbit de joventut ha de mantenir la coherència amb el model social, econòmic, cultural i formatiu que guia les polítiques que s'impulsen des del Consell Comarcal del Baix Llobregat com a institució.

Les eleccions municipals del 28 de maig de 2023 tancaven un mandat que havia estat condicionat per diversos factors externs d'un gran impacte, i que havien tingut una gran incidència en el rumb de les polítiques socials i econòmiques. Arran de la situació de quàdruple crisi que va derivar (i/o que va incrementar la Covid-19) es van dissenyar diferents instruments de planificació estratègica (com ara Programa de Suport per un Nou Impuls Econòmic i Social el 2021 o el Programa d'Actuació Comarcal 2021–2023) que hi volien respondre per tal de minimitzar les afectacions en les condicions de vida de la població del Baix Llobregat. Els resultats de les actuacions dutes a terme en aquest context van ser valorats de forma altament satisfactòria, de manera que varen servir de base per a impulsar noves actuacions de futur que continuessin abordant els principals reptes identificats a la comarca. En aquest sentit, el Pacte de legislatura 2023–2027 del Consell Comarcal del Baix Llobregat prioritza els següents eixos:

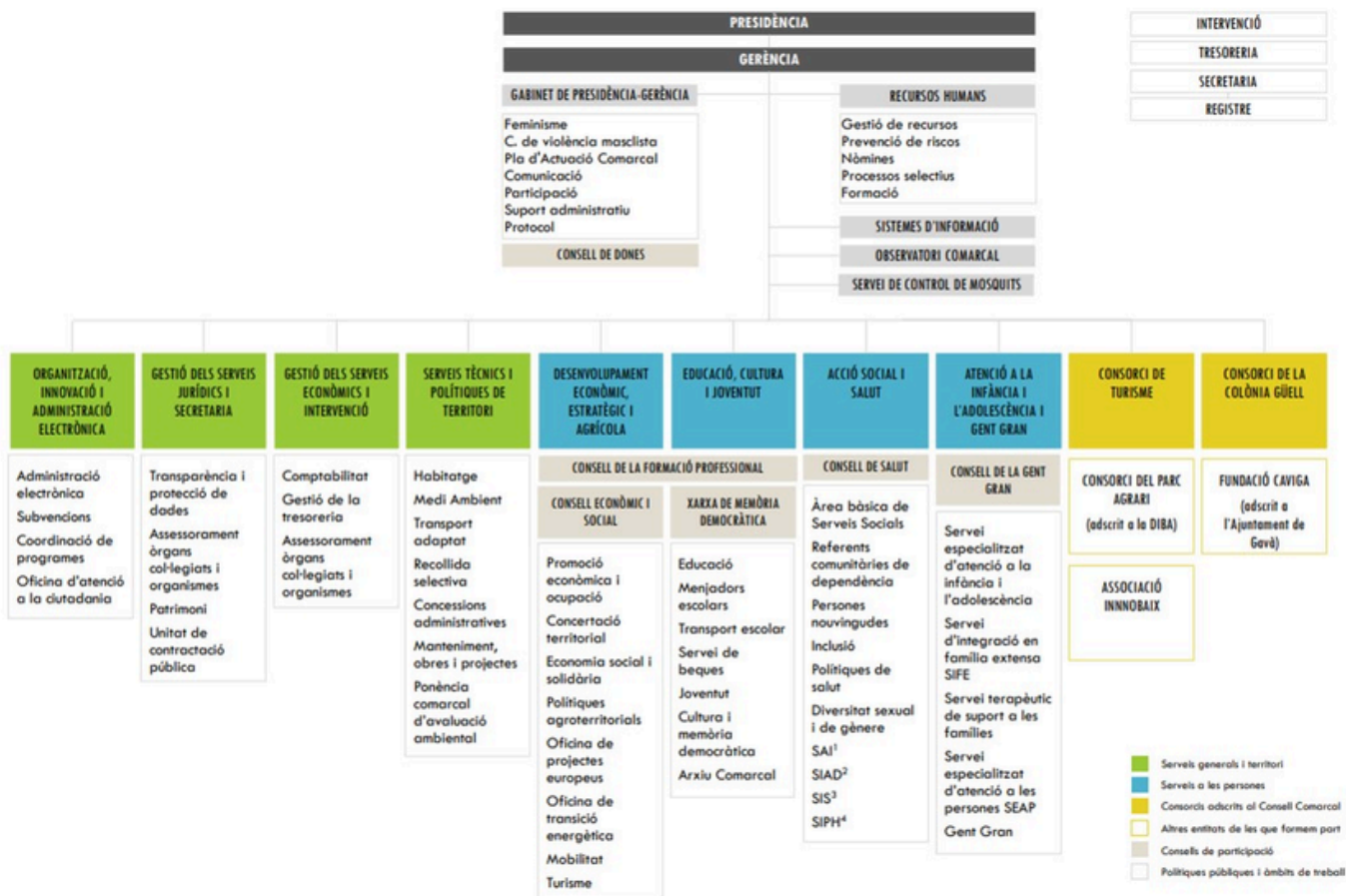
- Serveis de salut de qualitat. La salut de les persones, el primer actiu a protegir.
- Enfortiment i preservació de l'activitat econòmica del Baix Llobregat. Facilitar l'activitat econòmica.
- Sortida de la crisi de forma inclusiva i atenció a les persones. Que cap col·lectiu quedi enrere.
- Foment de l'ocupació. Fomentar polítiques actives d'ocupació i llocs de treball de qualitat.
- Reforç dels principals sectors productius. Apuntalar els sectors tractors de l'economia comarcal.
- Professionalització i formació. Formar i retenir talent professional al Baix Llobregat
- Educació, cultura i turisme. Posar en relleu actius turístics i culturals clau.
- Governança, mesures i iniciatives. Reforçament del paper del Consell Comarcal i el seu caràcter. La participació ciutadana.
- Transició ecològica i sostenibilitat mediambiental. Ciutats sostenibles i resilents.
- Infraestructures.

Departament comarcal de joventut del Baix Llobregat

El Departament comarcal de joventut del Baix Llobregat està integrat pel **Servei Comarcal de Joventut (SCJ)** i per l'**Oficina Jove d'Emancipació** del Baix Llobregat (**OJ**). A més, des de l'any 2023, compta amb un **servei d'assessorament especialitzat en mobilitat internacional** per a joves i també amb el programa **Escolta Jove**, recurs específic d'atenció i acompanyament en l'àmbit del benestar emocional de persones entre 12 i 29 anys.

Fins al juliol de 2024 el Departament comarcal de joventut del Baix Llobregat ha estat operativament i administrativament integrat a l'àrea de Promoció econòmica i acompanyament local. Tanmateix, a mitjans d'aquell any, la Junta de Govern del Consell Comarcal va aprovar una redistribució de l'organigrama de l'entitat, en el marc de la qual es va vincular el Departament a una àrea diferent, convergint en "**Educació, cultura i joventut**".

Organigrama de gestió del Consell Comarcal del Baix Llobregat. Juliol de 2024:



1. Servei d'atenció Integral LGTBI | 2. Servei d'informació i atenció a les dones | 3. Servei d'intervenció socioeducativa itinerant | 4. Servei d'intervenció en la pèrdua de l'habitatge

Font: Consell Comarcal del Baix Llobregat

Des de l'estiu de 2023 el conseller comarcal de joventut del Baix Llobregat és el Sr. Víctor Flores Echavarri.

Els **objectius principals als quals respon el Servei Comarcal de Joventut** són:

- Promoure que en els municipis de la comarca es duguin a terme, amb nivells de qualitat homogenis, les actuacions complementàries en matèria de joventut dels ajuntaments, mitjançant la coordinació del PCJ, el suport als municipis i la cooperació amb aquests.
- Exercir per delegació diverses facultats executives en matèria d'instal·lacions juvenils que són competència de la Generalitat. Aquestes potestats executives són: la verificació de la legalització de les instal·lacions, l'activitat inspectora i l'activitat sancionadora.
- Vetllar pel compliment de l'EduLleure, que té com a finalitat establir els elements mínims indispensables relatius a la qualitat pedagògica i a la seguretat dels infants i/o joves participants.
- Dur a terme accions de suport i promoció de les polítiques locals de joventut, adreçades als agents de joventut (professionals i altres) de la comarca. Aquestes accions consisteixen a formar, assessorar, generar i transferir coneixement, i intercanviar experiències, entre altres.
- Crear espais d'interlocució estables amb els referents de joventut municipals del Baix Llobregat per facilitar el seguiment i l'impuls d'accions adreçades a la població juvenil.
- Impulsar altres espais i mecanismes de coordinació estables, sectorials o territorials, que facilitin el treball en xarxa en matèria de joventut entre els diferents agents de la comarca implicats en relació amb els objectius estratègics del PCJ.
- Promoure la coordinació institucional de l'Oficina Jove, vetllar-ne pel bon funcionament i promoure'n l'abast comarcal.

Per la seva banda, des de l'**Oficina Jove del Baix Llobregat** es realitzen tasques d'atenció i informació i assessorament a les persones joves del territori (de 16 a 35 anys) però també altres tasques de gestió i seguiment en coordinació amb el SCJ, l'assessoria especialitzada en mobilitat internacional i l'Escolta Jove, funcions que complementen l'atenció a les persones joves i que garanteixen el bon funcionament del servei. El conjunt de tasques i funcions realitzades des de l'Oficina Jove es pot resumir en els següents punts:

- Informació, orientació i assessorament: es proporciona informació i s'atenen consultes en qualsevol àmbit que sigui d'interès per a les persones joves o que pugui tenir relació amb el seu procés d'emancipació.
- Acompanyament i derivació: les consultes sobre temàtiques concretes que requereixen d'una atenció especialitzada es deriven cap als programes o serveis més convenients per a la persona atesa en funció del seu municipi de residència i les seves necessitats, com és el cas de les consultes sobre educació, formació, treball i cerca de feina, benestar emocional i salut mental, sexualitat o mobilitat internacional.
- Gestió i seguiment de l'assessoria especialitzada en mobilitat internacional per a joves: es realitzen tasques de gestió, seguiment i coordinació de l'assessoria de mobilitat internacional que s'ofereix de manera descentralitzada a deu municipis de la comarca. També de l'assessoria de mobilitat que s'ofereix mensualment de manera virtual des de l'Oficina Jove, que dona cobertura a qualsevol persona jove de la comarca. Es fa seguiment amb l'entitat que presta el servei, es realitza l'enviament d'informes i es convoquen les reunions de seguiment amb els municipis que l'ofereixen. També es fa seguiment dels pagaments i incidències corresponents als convenis que regulen la prestació del servei.
- Coordinació i suport al Servei Comarcal de Joventut: es fa suport a algunes de les accions que s'organitzen i es lideren des del Servei Comarcal de Joventut, com ara l'organització de taules comarcals político-tècniques, jornades adreçades a professionals de joventut del territori i campanyes de sensibilització anuals.

- Creació de continguts i cartera de serveis: aquesta línia no ha pogut desplegar-se a causa de la insuficiència de personal adscrit a l'OJ i especialitzat en informació juvenil. Recentment s'ha posat en marxa la Xarxa PIDCES comarcal i també la línia de creació i distribució de continguts "Fem-ho + fàcil". Tanmateix, hi ha un interès manifest, per part dels municipis mitjans i petits que es puguin oferir recursos i serveis concrets des del Consell Comarcal per tal d'aprofitar-los.

Des del Servei Comarcal de Joventut s'assumeixen les tasques de coordinació de l'Oficina Jove de la comarca, l'actuació de la qual està alineada amb l'estratègia continguda al PCJ i que es defineix i és aprovada anualment per part del seu Consell Gestor, i recollida en el **Pla d'Actuació Anual** de l'Oficina Jove.

Amb relació al **servei d'assessorament especialitzat en mobilitat internacional per a persones joves**, cal destacar que aquest compta amb un recorregut llarg de desplegament a la comarca, el que l'ha consolidat, des de fa anys, com una actuació estable impulsada i coordinada des del Servei Comarcal de Joventut. El 2023 es va resoldre una nova licitació de contractació del servei pels anys 2023 fins al 2026, contracte que garanteix la continuïtat de l'atenció, com a mínim, fins al 30 d'abril de 2026. A més, per aquest nou període, es varen incorporar de dos punts més al projecte: per una banda, el servei local de joventut de Sant Andreu de la Barca, on el servei s'hi presta mensualment i, per una altra, l'Oficina Jove del Baix Llobregat.

Finalment, es considera pertinent recollir una breu descripció del **programa Escolta Jove**, com a servei específic vinculat al Departament comarcal de joventut del Baix Llobregat des del 2023 i que és parcialment finançat per la Diputació de Barcelona. En el cas del Consell Comarcal, l'actuació del/la tècnic/a Escolta Jove s'adreça específicament al suport a joves dels **cinc municipis de menys de 5.000 habitants de la comarca: Castellví de Rosanes, Collbató, El Papiol, La Palma de Cervelló i Sant Climent de Llobregat.**

coordinació, derivació de casos i seguiment de casos, intervenció en medi obert, dinamització d'espais joves, trobades específiques per a tècnics/ques Escolta Jove del Baix Llobregat, accions formatives, i suport al disseny d'accions de sensibilització i elaboració de recursos pedagògics i de dinamització juvenils.

L'objectiu principal del programa és el de dotar de recursos i eines per atendre les necessitats d'informació, orientació i acompanyament vivencial de les persones joves d'entre 12 a 29 anys. Aquest acompanyament ha de permetre detectar i gestionar, en fases inicials, casos de vulnerabilitat, trastorns o conflictes latents.



En el seu conjunt, doncs, la intervenció del Departament comarcal de joventut del Baix Llobregat s'adreça a la promoció d'una **visió integral i positiva de la joventut** que la situï en un espai destacat de l'agenda política i l'estratègia de desenvolupament de la nostra comarca, com a actiu valuós i imprescindible en la construcció present i futura de ciutadania i benestar. En aquest sentit, no només s'incideix perquè els ajuntaments de la comarca dissenyin polítiques públiques universals i accessibles pel conjunt de la població juvenil sinó també perquè en reconeixin necessitats específiques i perquè es promoguin respostes ajustades a dificultats concretes que posen en qüestió la igualtat d'oportunitats, l'equitat i la justícia social.

Paral·lelament, des del Departament comarcal de joventut del Baix Llobregat s'ofereix atenció directa a persones joves del territori per tal de facilitar-los les transicions pròpies del moment vital (educació, treball, habitatge) en què es troben i acompanyar-les, si escau, des del punt de vista socioemocional.

Amb l'aprovació del nou Pla Comarcal de Joventut 2025-2029 del Baix Llobregat es revisen els eixos prioritaris d'actuació als quals atindrà el Departament els pròxims anys, tot adaptant les intervencions dissenyades per a l'anterior PCJ al moment actual i a les previsions que s'han pogut recollir amb el suport de tots els agents que han participat, en major i menor mesura, en l'elaboració d'aquesta estratègia. En qualsevol cas, cal recordar que el PCJ és un document marc que s'empra com a full de ruta, si bé no limita la capacitat d'adaptació que pugui ser necessària en cas que, en els anys que vindran, sorgeixin necessitats rellevants a atendre en l'àmbit de joventut.



font: Direcció General de Joventut de la Generalitat de Catalunya, Flickr



2. Punt de partida

Taula de continguts

-PERSPECTIVA ACTUAL SOBRE LA JOVENTUT

-ENTENENT LA JOVENTUT I LA INTERVENCIÓ COMARCAL

-MISSIÓ, VISIÓ I VALORS

- MISSIÓ
- VISIÓ
- VALORS

-PROCÉS D'ELABORACIÓ DEL PLA

- DISSENY I DIAGNOSI
- ANÀLISI DE LA REALITAT JUVENIL DEL BAIX LLOBREGAT
- ANÀLISI DE LA REALITAT DE LES POLÍTIQUES DE JOVENTUT DEL BAIX LLOBREGAT
- TREBALL DE CAMP: GRUPS DE DISCUSSIÓ
- LA VEU DE LES PERSONES JOVES
- CONTEXT DE DESPLEGAMENT
- DEFINICIÓ D'OBJECTIUS I CONCRECIÓ DELS EIXOS DE TREBALL PRIORITARIS
- APROVACIÓ DEL PLA



2. Punt de partida

PERSPECTIVA ACTUAL SOBRE LA JOVENTUT

Ser jove és viure en una etapa de descobriment, de construcció personal i de cerca constant d'un lloc al món. És un temps per somiar i per provar, per equivocar-se i tornar a començar, per fer camí entre allò aprés i allò que encara està per descobrir.

També és créixer enmig d'una realitat complexa. Les persones joves d'avui han viscut crisis econòmiques, emergències sanitàries i canvis socials accelerats. Han aprés a adaptar-se a un món on la tecnologia transforma les relacions, on la informació circula a gran velocitat i on les decisions col·lectives poden afectar el futur del nostre entorn.

La joventut d'avui dia és creativa, diversa i crítica. Sap organitzar-se, fer sentir la seva veu en diferents mitjans (sobretot el digital) i imaginar noves maneres de fer les coses. Alhora, conviu amb obstacles que dificulten l'accés a una feina estable, a un habitatge digne o a una vida autònoma.

Ser jove és caminar sobre un equilibri fràgil: entre la il·lusió i la incertesa, entre la llibertat i la responsabilitat, entre el que es vol aconseguir i el que és possible en el moment present. És una etapa plena de potencial, on cada experiència deixa una petjada i on cada pas pot obrir camins per al futur.

La joventut d'avui, tant a Catalunya com a Europa, viu un moment de canvis profunds. Les transformacions socials, econòmiques i culturals s'entrecreuen amb reptes de gran magnitud i noves oportunitats que marcaran el seu futur.

- Crisi i capacitat de resiliència: En només deu anys, les persones joves han hagut d'afrontar tres grans sacsejades: la crisi econòmica de la primera dècada dels 2000, la pandèmia de la COVID-19 i l'actual crisi d'inflació. Cadascuna ha deixat empremta incrementant la precarietat, la inestabilitat i la incertesa. Alhora, han posat a prova —i sovint reforçat— la seva capacitat d'adaptació i resistència.
- Canvis socials i demogràfics: Segons l'informe de "L'estat de la joventut 2024" de l'Observatori Català de la joventut (2025), el pes de la població jove (15-29 anys) no para de disminuir: avui representa només el 17% de la població catalana, quan a principis de segle era del 20%. Cada cop hi ha més joves d'origen estranger, que ja són el 23,6% del total, set punts per sobre de la mitjana estatal. Un altre canvi notable és la caiguda del nombre de matrimonis: fa vint anys se'n celebraven 24 per cada 1.000 joves, ara en són només 6.
- Educació i pas al món laboral: L'abandonament escolar prematur ha baixat fins al 13,7% (2024), la xifra més baixa registrada fins ara, tot i que encara és més alta que la mitjana europea (9,5%). Cada cop més joves opten per la formació professional com a alternativa al batxillerat, responent a les necessitats d'un mercat laboral que demana més flexibilitat i adaptació.
- L'atur juvenil és del 15,5%, la xifra més baixa des del 2008, però encara dobla la dels majors de 29 anys i supera la mitjana europea. Només un 10,5% dels joves aturats rep prestació per desocupació. La transició de l'escola o la universitat al món laboral continua sent un camí ple d'incerteses, falta d'experiència i dificultats per consolidar-se.
- Emancipar-se, un repte pendent: Els preus de l'habitatge, la precarietat i l'atur frenen la independència. Tal com s'explica a la web de la Diputació de Barcelona (2025) Només un 20% de joves aconsegueix viure pel seu compte abans de complir els 30, i l'edat mitjana d'emancipació se situa als 29 anys. Tot i algunes millores, tenir una vida autònoma continua sent difícil per la vulnerabilitat econòmica i la manca d'oportunitats reals.

- Participació, benestar i nous reptes: Les persones joves continuen demostrant el seu potencial transformador, tant en moviments socials com en associacions. Temes com la salut mental, la diversitat, la inclusió i la participació democràtica s'han convertit en grans prioritats, juntament amb el compromís amb una transició ecològica justa i una societat més igualitària i sostenible. Amb aquest punt de partida, el Pla Nacional de Joventut de Catalunya 2030 marca quatre grans reptes: aconseguir la independència juvenil, garantir el benestar, fomentar la participació i promoure l'equitat i la inclusió. Quatre reptes que aposten per aconseguir més estabilitat i igualtat d'oportunitats.

En definitiva, aquesta fotografia ens recorda que cal posar les necessitats, aspiracions i potencialitats de la joventut al centre de l'agenda pública. Només així es podran construir projectes de vida de manera autònoma, justa i sostenible. El futur social passarà per una generació empoderada, diversa, crítica i capaç de transformar el seu entorn, en un moment clau per establir les bases d'un nou pacte social.

ENTENENT LA JOVENTUT I LA INTERVENCIÓ COMARCAL

L'actuació del Departament Comarcal de Joventut del Baix Llobregat parteix d'una mirada integral i compromesa amb la realitat diversa i canviant de la joventut.

Entenem aquesta etapa com un moment decisiu del cicle vital, en què es configuren projectes de vida, identitats i trajectòries enmig de condicions socials sovint desiguals. Aquestes desigualtats —derivades del lloc de residència, l'origen, el gènere, la classe social o la situació— impacten de manera directa en les oportunitats d'emancipació, accés als drets i benestar de les persones joves.

En aquest context, les singularitats del Baix Llobregat condicionen les nostres intervencions i la nostra visió de les polítiques juvenils. El territori és molt divers: a la zona delta predomina el sector serveis i agrícola, al centre s'hi troba la indústria i el desenvolupament, mentre que al nord es combina l'agricultura i la indústria. Aquesta diversitat territorial es reflecteix també en l'oferta educativa, molt basada en la indústria, transport i turisme, que cada cop s'orienta més cap a oficis i tecnologia.

Aquesta situació es complementa amb una gran riquesa associativa, especialment en el sector del lleure, i amb una cobertura de punts joves a 28 dels 30 municipis de la comarca. Tanmateix, es constata una mancança d'espais comunitaris adaptats a les necessitats de la joventut i una escassetat d'alternatives d'oci saludable, elements que dificulten el ple desenvolupament de les persones joves. Tot això, està estretament relacionat amb la insuficiència de pressupost a les àrees de joventut i les dificultats de connexió de transport públic, especialment a la meitat nord de la comarca.

Aquests aspectes es combinen amb una gran diversitat de grandària dels municipis: 5 municipis de menys de 5.000 habitants, 15 de menys de 20.000 i 15 de més de 20.000, cosa que aporta complexitat a l'adaptació de les polítiques a les realitats locals. Amb aquesta diversitat, la nostra acció té com a objectiu contribuir a garantir els drets de la joventut i a generar les condicions perquè totes les persones joves puguin desenvolupar-se amb autonomia, sentit crític i capacitat de transformació social. Acompanyem les polítiques locals des d'una visió territorialitzada i de suport mutu, promovent espais de coordinació, formació i innovació compartida.

La nostra acció es desplega tenint en compte els eixos de desigualtat que travessen la realitat juvenil, i posa especial atenció a aquelles situacions de vulnerabilitat que dificulten una vida digna. Apostem per una mirada transversal i comunitària, que entén la joventut com un subjecte actiu i imprescindible per a la qualitat democràtica i el progrés social de la comarca.

Aquest enfocament s'alinea amb els plantejaments del Pla Nacional de Joventut 2030, i es concreta a través d'una tasca continuada al costat dels municipis, amb vocació de servei públic, d'equitat i de justícia social.

MISSIÓ, VISIÓ I VALORS

Missió

El que dona sentit a l'actuació del Departament comarcal de joventut del Baix Llobregat és el suport a les polítiques de joventut que es despleguen a la comarca, des de dues vessants. Per una banda, des d'una dimensió estratègica pel foment de la cohesió i el progrés social. Per una altra, pel ferm convenciment de l'aportació de les polítiques de joventut en la dignificació de les condicions de vida del jovent, l'empoderament ciutadà i la millora de la qualitat democràtica de les nostres societats.

Visió

El camí que el Departament comarcal de joventut del Baix Llobregat traça per assolir la seva missió té en compte diferents estratègies. En primer lloc, vetlla per mantenir-se connectat a la realitat del territori, restant atent a la detecció de canvis, necessitats, demandes i tendències que defineixen les condicions de vida i les trajectòries de la població jove. Aquesta vinculació permanent amb la realitat ha de permetre oferir respostes àgils i coherents amb la realitat que caracteritza la comarca, mantenint el departament com a agent clau en el mapa d'actors de referència en l'àmbit de les polítiques de joventut a la comarca. En segon lloc, l'equip tècnic del departament aposta per la formació contínua i la millora permanent de la capacitació tècnica, tant de l'equip de professionals que formen part del departament com de la resta de professionals de joventut que formen part de l'ecosistema d'atenció a la població jove que actua a la comarca. S'entén que només des d'una ampliació i enriquiment constant dels coneixements sobre la matèria d'actuació serà possible garantir l'excel·lència de les intervencions i propostes. En tercer lloc, es focalitza en la detecció sostinguda d'oportunitats de col·laboració i en la promoció i el manteniment de sinergies i de treball en xarxa, d'on sorgeixen possibilitats de cooperació, optimització de recursos i innovació.

Valors

Els principis compartits que configuren l'activitat del Departament comarcal de joventut del Baix Llobregat són la coherència entre la realitat del territori i la planificació i el disseny d'accions. A més, la intervenció comarcal en l'àmbit de joventut se sustenta també en els valors de l'eficiència, la transversalitat, el treball en xarxa, l'equitat i la inclusió.

PROCÉS D'ELABORACIÓ DEL PLA

Disseny i diagnosi

En el procés d'elaboració del Pla Comarcal de Joventut s'han treballat, en paral·lel i complementàriament, les fases de disseny i la de diagnosi. Aquesta decisió ha permès optimitzar el temps i l'energia dedicada a la creació d'aquesta nova estratègia comarcal en l'àmbit de joventut, tot construint les dues fases alhora, enriquint-les de les observacions extretes l'una de l'altra, dotant-les de major consistència i vetllant per la coherència global de la proposta.

En aquesta línia, considerant els recursos disponibles del departament comarcal de joventut del Baix Llobregat, la recerca de dades, l'explotació i posterior anàlisi s'ha acotat tenint en compte dos raonaments, fonamentalment. Per una banda, s'ha pres com a referència la perspectiva situada del recentment aprovat Pla Nacional de Joventut de Catalunya 2030, el qual fixa de manera clarificadora els reptes prioritaris en l'abordatge de les necessitats juvenils i l'acompanyament a l'emancipació plena de la població jove. Per una altra banda, s'ha dut a terme un exercici tècnic i polític de realitat, centrant especialment l'atenció en aquells àmbits o àrees on la intervenció comarcal pot ésser realment efectiva.

Per tal d'aconseguir una fotografia actualitzada i fiable de la realitat juvenil i de les polítiques de joventut al Baix Llobregat, s'han consultat bases de dades i estadístiques d'institucions públiques, així com informes, estudis i altres materials de recerca d'institucions privades (observatoris, associacions, plataformes, fundacions, etc.). La diagnosi que es presenta en aquest document s'ha estructurat, en línies generals, segons que es presenta a continuació:

Anàlisi de la realitat juvenil del Baix Llobregat

Dades sociodemogràfiques	Independència juvenil	Equitat i inclusió	Benestar i qualitat de vida	Participació i protagonisme jove
<ul style="list-style-type: none"> • Distribució i evolució població (total, per sexe) • Taxa de joventut • Nacionalitat 	<ul style="list-style-type: none"> • Equitat en l'educació • Treball de qualitat • Accés a l'habitatge 	<ul style="list-style-type: none"> • Feminisme i LGTBIQA+ • Equitat i no discriminació • Equilibri territorial 	<ul style="list-style-type: none"> • Salut i benestar emocional • Benestar i justícia ambiental 	<ul style="list-style-type: none"> • Participació i associacionisme • Accés i creació: drets culturals, lingüístics i digitals

Les dimensions principals a atendre a l'hora de dur a terme l'anàlisi de la realitat juvenil, com es pot copsar, han seguit la línia establerta en el Pla Nacional de Joventut de Catalunya 2030, aterrant-les sempre que ha estat possible, a la situació concreta del Baix Llobregat. S'ha considerat que, d'aquesta manera, es podia garantir amb més encert la coherència entre l'ordenació que fa el PNJCat2030 dels reptes a abordar per les polítiques joventut i la intervenció comarcal que es pugui fer en aquest àmbit els pròxims cinc anys.

Anàlisi de la realitat de les polítiques de joventut del baix llobregat

Per a l'elaboració d'aquest apartat específic de la diagnosi s'han consultat els Plans Locals de Joventut que estan en desplegament a la comarca, així com la revisió de les actuacions que s'impulsen des del Consell Comarcal del Baix Llobregat i que impacten directament i indirecta en la població juvenil i les seves possibilitats d'emancipació en diferents àrees. Aquest exercici ha permès sistematitzar allò que s'està fent al territori i analitzar el grau amb què l'actuació global respon a les necessitats de la població juvenil de manera integral i coordinada. Tot plegat aporta informació d'utilitat a l'hora de definir el pla d'actuació que guiarà la intervenció comarcal en l'àmbit de joventut el pròxim quinquenni.

Treball de camp: Grups de discussió

Amb la voluntat de complementar les anàlisis fetes i contrastar-ne les conclusions amb perspectives adquirides des de la primera línia de coneixement, els principals resultats de la revisió estadística i bibliogràfica s'han traslladat a diferents espais de discussió amb agents del territori. D'aquesta manera, en el procés d'elaboració d'aquest PCJ s'han realitzat cinc grups de discussió, caracteritzats de la següent manera:

Grup de discussió	Data i hora	Nombre de persones	Perfil dels informants
1	Dimecres 6/11, de 10h a 12h	9	Professionals de joventut de la
2	Dijous 7/11, de 10h a 12h	11	Professionals de joventut de la
3	Dimecres 13/11, de 12h a 14h	10	Regidors/es de joventut de la
4	Dimecres 13/11, de 16h a 18h	6	Regidors/es de joventut de la
5	Dilluns 18/11, de 12h a 14h	11	Personal tècnic de diferents àrees i

Tots els grups de discussió s'han dut a terme a les instal·lacions del Consell Comarcal del Baix Llobregat i s'han enregistrat en vídeo per tal de facilitar-ne el posterior buidatge i l'anàlisi.

La posada en comú i la discussió d'algunes dades estadístiques destacades ha permès identificar punts forts i febles de les polítiques de joventut de la comarca i prioritzar reptes i necessitats que afronta la població juvenil del Baix Llobregat sobre les quals hi ha consens que la intervenció comarcal en l'àmbit de joventut pot (i ha de) focalitzar. Així doncs, els grups de discussió realitzats han estat d'utilitat per dos motius, fonamentalment: en primer lloc, per donar a conèixer el procés d'elaboració del nou PCJ entre agents del territori que, directament o indirecta, tenen relació amb l'àmbit de joventut. En segon lloc, per implicar aquests actors i aconseguir dotar el nou Pla d'un enfocament integral i sòlid des del treball col·laboratiu.

La veu de les persones joves

El Consell Comarcal del Baix Llobregat té un compromís explícit amb la participació ciutadana. De fet, el seu Codi ètic i de bon govern determina, que un dels principis ètics i de conducta de la corporació és el de “Potenciar la ciutadania activa, participativa i crítica a través de noves accions de participació ciutadana, ja siguin consultes, enquestes, processos participatius, xarxes socials, fòrums digitals o altres”. El departament de joventut, coincideix que la participació ciutadana és un actiu imprescindible per garantir la qualitat i l’eficàcia de la gestió pública i el bon govern. D’aquesta manera, l’equip tècnic i polític comarcal de joventut va plantejar diverses fórmules per a recollir i traslladar la veu i l’experiència directa de les persones joves al pla estratègic. Tanmateix, es varen identificar dificultats notables amb relació a les possibilitats d’assolir un resultat suficientment representatiu del conjunt de la població jove de la comarca.

Cal destacar la singularitat del rol que desenvolupa l’Oficina Jove del Baix Llobregat en el mapa de recursos i serveis juvenils de la comarca, i de la seva relació amb la població juvenil. Tal com s’exposa amb més detall en altres apartats d’aquest document, aquesta es basa majoritàriament en una comunicació asincrònica i puntual. El departament comarcal de joventut no compta amb cap espai ni comissió juvenil d’informació, consulta ni estudi amb una relació sòlida amb el SCJ ni amb l’OJ.

Per tot plegat, es va descartar emprendre un procés de participació juvenil per a l’elaboració d’aquest Pla. En el seu lloc, i comprenent-ne les limitacions i les debilitats que pot suposar, s’ha confiat que l’experiència de treball des de la proximitat, amb la qual compten els i les professionals i els regidors i regidores de la comarca, reportaria elements significatius i de prou rellevància per a tenir-los en compte. Es considera que el seu coneixement extens i especialitzat sobre la realitat juvenil pot aportar una mirada realista i coherent a aquest plantejament estratègic amb relació a les condicions de vida del jovent baixllobregatí, les seves necessitats, inquietuds i demandes.

Malgrat que no ha estat possible incorporar, doncs, la veu directa de les persones joves en el procés d'elaboració del Pla, el departament de joventut manté el compromís d'avançar cap a formes de participació juvenil directes, actives i plenament transformadores. Així doncs, al llarg dels pròxims anys, es posarà atenció també a aquesta dimensió, treballant per generar condicions i metodologies que promoguin el contacte i l'aportació dels i les joves.

Context de desplegament

Abans de definir els objectius generals que haurà d'orientar la intervenció comarcal en l'àmbit de joventut i concretar per mitjà de quines accions s'atendrà les dimensions prioritzades, s'ha desenvolupat una definició del context institucional i conceptual en el qual s'haurà de treballar. En aquest sentit, no només s'ha fixat l'atenció en el marc normatiu autonòmic propi de les polítiques de joventut, sinó que s'ha dut a terme una reflexió sobre la concepció compartida de l'equip respecte la joventut i el seu posicionament davant el repte d'acompanyar i promoure'n l'autonomia i la igualtat d'oportunitats. Aquesta deliberació ha conduït a la concreció de la missió, la visió i els valors que es comparteixen des del departament i que impregnen la seva tasca.

Definició d'objectius i concreció dels eixos de treball prioritaris

Una vegada s'ha disposat de la descripció i l'anàlisi del context comarcal bàsic en matèria de joventut, l'equip tècnic ha dut a terme un procés de reflexió interna que ha posat en comú tota la informació recollida i les principals conclusions extretes fins aleshores. En aquest punt s'han pogut definir els objectius generals que persegueix el Pla i que s'emmarquen en quatre eixos de treball que han estat considerats prioritaris.


Per a cadascun d'aquests eixos se'n desplega un seguit d'accions, l'execució de les quals ha de permetre assolir els objectius fixats. Malgrat que no es descarta que, en els pròxims anys, hi pugui haver noves propostes que aportin valor a la intervenció comarcal en matèria de joventut, s'han detallat els elements descriptius i de planificació elementals de les accions que es considera, en el moment d'elaboració de Pla, que són viables i adequades als propòsits que persegueix el departament.

Per tal de valorar l'ajustament de la proposta realitzada, també s'ha incorporat un apartat específic sobre el plantejament i el disseny de l'avaluació del Pla. També s'ha inclòs una aproximació al finançament amb el qual es preveu comptar, considerant les fonts de suport econòmic i els imports dels ajuts, aportacions i subvencions rebudes els últims anys.

APROVACIÓ DEL PLA

Una vegada tancada la versió de treball d'aquest Pla, s'ha sotmès a la revisió exhaustiva de la coordinació de l'àrea, així com del conseller comarcal. Havent incorporat les apreciacions i suggeriments oportuns, s'ha traslladat el document als consellers i conselleres comarcals. A aquests se'ls ha ofert una sessió virtual d'exposició del mateix, per tal que qualsevol aspecte que pogués generar dubte o debat pogués ser aclarit i redefinit, en cas que es considerés pertinent.

Finalment, el document s'ha maquetat per personal propi del Consell Comarcal i s'ha presentat al Ple del mes de desembre de 2025, per tal de sotmetre'l a l'aprovació de l'òrgan.



ELABORACIÓ DEL PCJ

maig '24 a
gener '25

Disseny metodologia de
la diagnosi
Realitat juvenil
Realitat de les polítiques
de joventut

1

DIAGNOSI

Anàlisi de la realitat juvenil i de les polítiques de joventut de la comarca per conèixer les necessitats del jovent i dels equips locals de joventut del Baix Llobregat.

gener a
març

2

CONTEXT DE DESPLEGAMENT

Atenció en el context i l'organització del CC. S'ha emprat el coneixement per definir la perspectiva conceptual del departament en matèria de joventut, i l'operativa pel desplegament i la governança del Pla.

Definició de posicionament i perspectiva d'intervenció
Eines de desplegament
Governança

abril a juliol

Eixos estratègics
Objectius generals
Programes, projectes i accions
Temporització

3

PLA D'ACTUACIÓ

Concreció dels eixos estratègics que orientaran l'actuació comarcal en matèria de joventut els pròxims anys. S'han fixat els objectius generals. S'han descrit les actuacions que es preveu executar per assolir els objectius i s'ha establert la temporització per a la seva realització.

juliol i agost

4

AVALUACIÓ I FINANÇAMENT

El disseny de l'avaluació servirà per descriure el seguiment sistematitzat del desplegament del Pla, valorar la qualitat de la intervenció realitzada i aproximar-se a l'impacte assolit amb les accions executades.

Disseny de l'avaluació
Finançament

setembre a desembre

Exposició i validació final
Última revisió i maquetació
Aprovació i publicació

5

VALIDACIÓ I APROVACIÓ

Exposició dels elements més rellevants del PCJ davant dels/les consellers. Amb les aportacions i suggeriments recollits s'ha tancat el document i s'ha maquetat, per tal de sotmetre'n la versió definitiva a aprovació del Ple.



3. Diagnosi

Taula de continguts

-ANÀLISI DE LA REALITAT JUVENIL

- DADES SOCIODEMOGRÀFIQUES

-INDEPENDÈNCIA JUVENIL

- EQUITAT EN L'EDUCACIÓ
- ABANDONAMENT ESCOLAR PREMATUR
- SEGREGACIÓ ESCOLAR
- SI-SÍS JOVES QUE ESTUDIEN I TREBALLEN
- BRETXA DE GÈNERE EN EDUCACIÓ
- EDUCACIÓ A TEMPS COMPLET
- TREBALL DE QUALITAT
- LA REFORMA LABORAL
- NOVES OPORTUNITATS
- POLÍTIQUES D'OCUPACIÓ
- JOVENTUT I SUBOCUPACIÓ
- ACCÉS A L'HABITATGE



3. Diagnosi

- EQUITAT I INCLUSIÓ
- EQUITAT I NO DISCRIMINACIÓ
- FEMINISME I LGTBIQA+
- EQUILIBRI TERRITORIAL
- BENESTAR I QUALITAT DE VIDA
- PARTICIPACIÓ I PROTAGONISME JOVE
- ACCÉS I CREACIÓ: DRETS CULTURALS, LINGÜÍSTICS I DIGITALS
- ANÀLISI DE LA REALITAT DE LES POLÍTIQUES DE JOVENTUT
- CARTERA DE SERVEIS DEL CONSELL COMARCAL DEL BAIX LLOBREGAT
POTENCIALMENT D'INTERÈS EN L'ÀMBIT DE LA JOVENTUT

3. Diagnosi

ANÀLISI DE LA REALITAT JUVENIL

Dades sociodemogràfiques

En data 1 de gener de 2023 al Baix Llobregat hi ha 840.572 habitants distribuïts en una superfície de 486 km², el que equival a una densitat de 1.729 habitants per kilòmetre quadrat. A nivell municipal destaca la densitat poblacional dels municipis de Cornellà de Llobregat i Esplugues de Llobregat.

Població segons sexe. Municipis del Baix Llobregat 2023

Municipi	Homes	Dones	Total	% sobre el total de població de la
Abrera	6,452	6,369	12,821	1.50%
Begues	3,689	3,740	7,429	0.90%
Castelldefels	33,341	34,986	68,327	8.10%
Castellví de Rosanes	1,027	1,058	2,085	0.20%
Cervelló	4,779	4,682	9,461	1.10%
Collbató	2,487	2,336	4,823	0.60%
Corbera de Llobregat	7,900	7,629	15,529	1.80%
Cornellà de Llobregat	43,714	46,362	90,076	10.70%

Població segons sexe. Municipis del Baix Llobregat 2023

Esparreguera	11,339	11,053	22,392	2.70%
Esplugues de Llobregat	22,367	24,601	46,968	5.60%
Gavà	23,150	24,348	47,498	5.70%
Martorell	14,544	14,099	28,643	3.40%
Molins de Rei	12,946	13,622	26,568	3.20%
Olesa de Montserrat	12,200	12,258	24,458	2.90%
Pallejà	5,835	5,880	11,715	1.40%
Palma de Cervelló, la	1,483	1,553	3,036	0.40%
Papiol, el	2,157	2,161	4,318	0.50%
Prat de Llobregat, el	31,980	33,429	65,409	7.80%
Sant Andreu de la Barca	13,188	13,674	26,862	3.20%
Sant Boi de Llobregat	40,717	42,950	83,667	10.00%
Sant Climent de Llobregat	2,095	2,095	4,190	0.50%
Sant Esteve Sesrovires	3,931	3,958	7,889	0.90%
Sant Feliu de Llobregat	22,316	23,640	45,956	5.50%
Sant Joan Despí	16,732	17,820	34,552	4.10%
Sant Just Desvern	9,866	10,612	20,478	2.40%
Sant Vicenç dels Horts	14,111	14,311	28,422	3.40%

Població segons sexe. Municipis del Baix Llobregat 2023

Santa Coloma de Cervelló	4,071	4,302	8,373	1.00%
Torrelles de Llobregat	3,076	3,141	6,217	0.70%
Vallirana	7,877	7,918	15,795	1.90%
Viladecans	32,859	33,756	66,615	7.90%
Baix Llobregat	412,229	428,343	840,572	100.00%

Font: OCBL a partir de dades de l'Idescat, cens de població i habitatge 2023

A la comarca del Baix Llobregat hi ha 5 municipis amb més de 50.000 habitants: Cornellà de Llobregat (90.076 habitants), Sant Boi de Llobregat (83.667 habitants), Castelldefels (68.327 habitants), Viladecans (66.615) i el Prat de Llobregat (65.409). Aquests es contraposen amb els municipis més petits de la comarca que no superen els 5.000 habitants (Castellví de Rosanes, Collbató, la Palma de Cervelló i Sant Climent de Llobregat).

Evolució de la Població del Baix Llobregat. 2003-2023

Any	Homes	Dones	Total	Variació anual (absolut)	Variació anual
2003	365.689	364.422	730.111		2,7%
2004	370.866	370.158	741.024	10.913	1,5%
2005	379.466	378.348	757.814	16.790	2,3%
2006	384.092	383.875	767.967	10.153	1,3%
2007	385.469	386.047	771.516	3.549	0,5%
2008	390.585	391.164	781.749	10.233	1,3%
2009	395.895	397.760	793.655	11.906	1,5%
2010	397.716	400.752	798.468	4.813	0,6%
2011	399.550	404.155	803.705	5.237	0,7%
2012	400.126	406.673	806.799	3.094	0,4%
2013	400.278	408.366	808.644	1.845	0,2%
2014	398.273	407.976	806.249	-2.395	-0,3%
2015	397.736	408.915	806.651	402	0,0%
2016	399.107	410.776	809.883	3.232	0,4%
2017	400.581	413.415	813.996	4.113	0,5%
2018	402.756	416.412	819.168	5.172	0,6%
2019	405.989	419.974	825.963	6.795	0,8%
2020	410.092	424.561	834.653	8.690	1,1%
2021	409.210	424.102	833.312	-1.341	-0,2%
2022	409.148	424.392	833.540	228	0,0%
2023	412.229	428.343	840.572	7.032	0,8%

Font: OCBL a partir de dades de l'Idescat, Padró continu.

La població de la comarca augmenta en el darrer any (+7.032 persones, +0,8%) i se situa en els 840.572 habitants. Es recupera així la tendència creixent després de la davallada de població de l'any 2021 i l'estabilització de l'any 2022. El saldo migratori amb l'estranger és l'únic component d'augment de població de la comarca durant el 2023. Al Baix Llobregat es van registrar 10.720 moviments més d'entrada des de l'estranger dels que es van registrar com a sortides. En canvi, el creixement natural torna a ser negatiu (-1.005), és a dir, hi ha més defuncions que naixements.

Al Baix Llobregat hi ha **138.546 joves d'entre 15 i 29 anys, un 3,5% més que l'any 2022. D'aquests el 48% són dones.** Pel que fa a la comparativa territorial la **taxa de joventut** (nombre de joves entre total de població) situa a la comarca (**16,5%**) molt lleugerament per sota dels nivells de la província de Barcelona (16,7%) i Catalunya (16,6%).

Població d'entre 15 i 29 anys comarques de Catalunya i altres àmbits territorials. 2023

Àmbit Territorial	Joves 15-29 anys	Taxa Joventut
Alt Camp	7.397	16,1%
Alt Empordà	23.977	16,3%
Alt Penedès	18.335	16,3%
Alt Urgell	3.209	15,5%
Alta Ribagorça	590	14,7%
Anoia	21.032	16,6%
Aran	1.632	15,5%
Bages	29.160	15,9%
Baix Camp	33.414	16,6%
Baix Ebre	12.596	15,5%
Baix Empordà	21.938	15,5%
Baix Llobregat	138.546	16,5%
Baix Penedès	18.006	15,6%

Població d'entre 15 i 29 anys comarques de Catalunya i altres àmbits territorials. 2023

Barcelonès	392.433	17,0%
Berguedà	5.838	14,4%
Cerdanya	3.365	16,9%
Conca de Barberà	3.129	15,3%
Garraf	24.868	15,6%
Garrigues	2.663	14,1%
Garrotxa	10.310	16,8%
Gironès	36.879	18,3%
Maresme	74.580	16,0%
Moianès	2.375	16,2%
Montsià	11.014	15,7%
Noguera	6.230	15,7%
Osona	28.338	16,9%
Pallars Jussà	2.017	15,0%
Pallars Sobirà	1.053	14,4%
Pla d'Urgell	5.970	15,8%
Pla de l'Estany	5.534	16,7%
Priorat	1.242	13,3%
Ribera d'Ebre	3.125	14,2%
Ripollès	3.549	13,8%
Segarra	4.140	17,3%
Segrià	35.760	16,6%

Població d'entre 15 i 29 anys comarques de Catalunya i altres àmbits territorials. 2023

Selva	30.026	16,4%
Solsonès	2.127	15,5%
Tarragonès	44.947	16,6%
Terra Alta	1.554	13,5%
Urgell	6.253	16,5%
Vallès Occidental	163.082	17,2%
Vallès Oriental	71.176	16,9%
Província Barcelona	969.790	16,7%
Catalunya	1.313.409	16,6%

Font: OCBL a partir de dades de l'Idescat.

Població d'entre 15 i 29 anys als municipis del Baix Llobregat. 2023

	Total Població	Joves (15 a 29 anys)	% joves
Baix Llobregat	840,572	138,546	16.50%
Abrera	12,821	2,086	16.30%
Begues	7,429	1,334	18.00%
Castelldefels	68,327	11,158	16.30%
Castellví de Rosanes	2,085	321	15.40%
Cervelló	9,461	1,449	15.30%
Collbató	4,823	874	18.10%

Població d'entre 15 i 29 anys als municipis del Baix Llobregat. 2023

Corbera de Llobregat	15,529	2,653	17.10%
Cornellà de Llobregat	90,076	14,891	16.50%
Esparreguera	22,392	3,813	17.00%
Esplugues de Llobregat	46,968	7,379	15.70%
Gavà	47,498	7,635	16.10%
Martorell	28,643	5,318	18.60%
Molins de Rei	26,568	4,245	16.00%
Olesa de Montserrat	24,458	4,199	17.20%
Pallejà	11,715	2,020	17.20%
Palma de Cervelló, la	3,036	485	16.00%
Papiol, el	4,318	655	15.20%
Prat de Llobregat, el	65,409	10,043	15.40%
Sant Andreu de la Barca	26,862	4,622	17.20%
Sant Boi de Llobregat	83,667	13,531	16.20%
Sant Climent de Llobregat	4,190	705	16.80%
Sant Esteve Sesrovires	7,889	1,338	17.00%
Sant Feliu de Llobregat	45,956	7,565	16.50%
Sant Joan Despí	34,552	5,951	17.20%

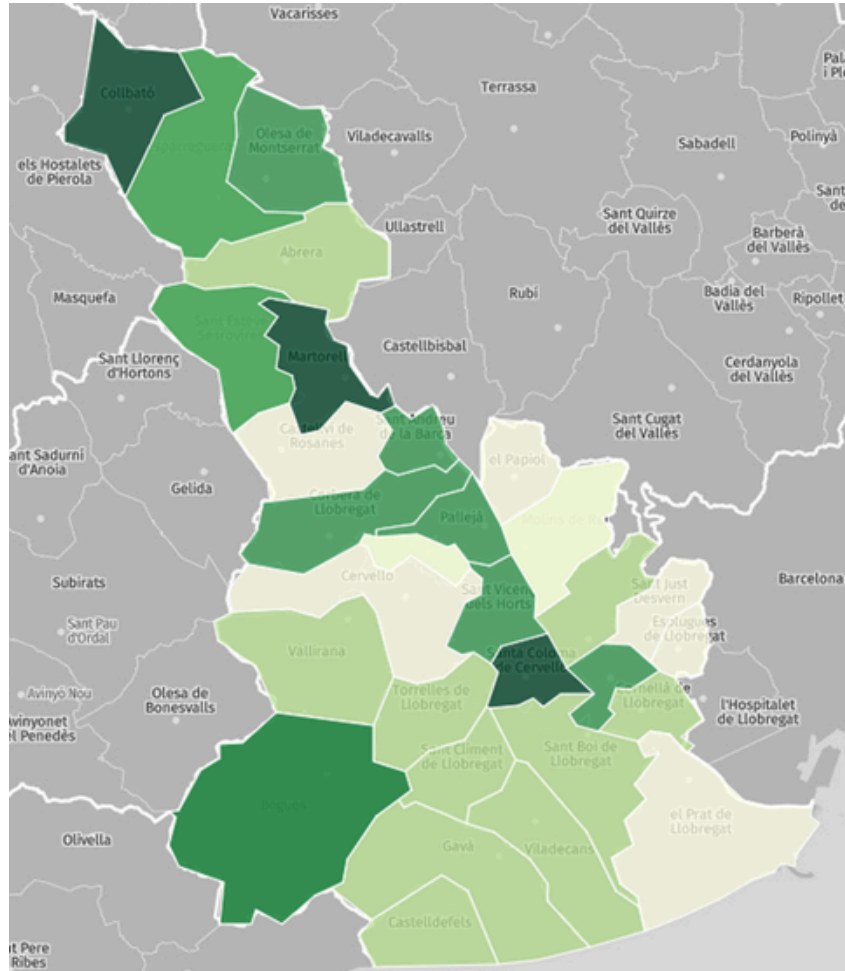
Població d'entre 15 i 29 anys als municipis del Baix Llobregat. 2023

Sant Just Desvern	20,478	3,053	14.90%
Sant Vicenç dels Horts	28,422	4,860	17.10%
Santa Coloma de Cervelló	8,373	1,527	18.20%
Torrelles de Llobregat	6,217	1,047	16.80%
Vallirana	15,795	2,651	16.80%
Viladecans	66,615	11,138	16.70%

Font: OCBL a partir de dades de l'IDESCAT, Cens de població anual de l'INE.

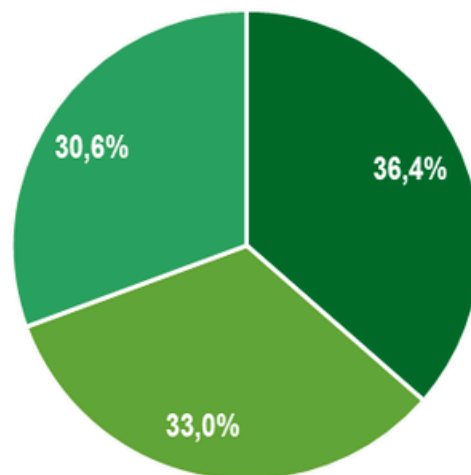
Els municipis amb un percentatge de joves més acusat són Martorell (18,6%), Collbató (18,1%), Santa Coloma de Cervelló (18,2%) i Begues (18,0%). Tanmateix, en termes absoluts el major nombre de joves s'identifiquen en aquells municipis més poblats (Cornellà de Llobregat, Sant Boi de Llobregat, Castelldefels, Viladecans i el Prat de Llobregat).

Mapa. Percentatge de joves d'entre 15 i 29 anys als municipis del Baix Llobregat. 2023



Font: OCBL a partir de dades de l'IDESCAT, Cens de població anual de l'INE

Joves de 15 a 29 anys segons grups quinquennals. Baix Llobregat. 2023



■ De 15 a 19 anys ■ De 20 a 24 anys ■ De 25 a 29 anys

Font: OCBL a partir de dades de l'IDESCAT, Cens de població anual de l'INE.

Pel que fa als grups d'edat la distribució és força equilibrada tot i que **hi ha més proporció de joves d'entre 15 i 19 anys (36,4%) que de joves adults d'entre 25 i 29 anys (30,6%).**

Població estrangera per sexe i edat. Baix Llobregat. 2023

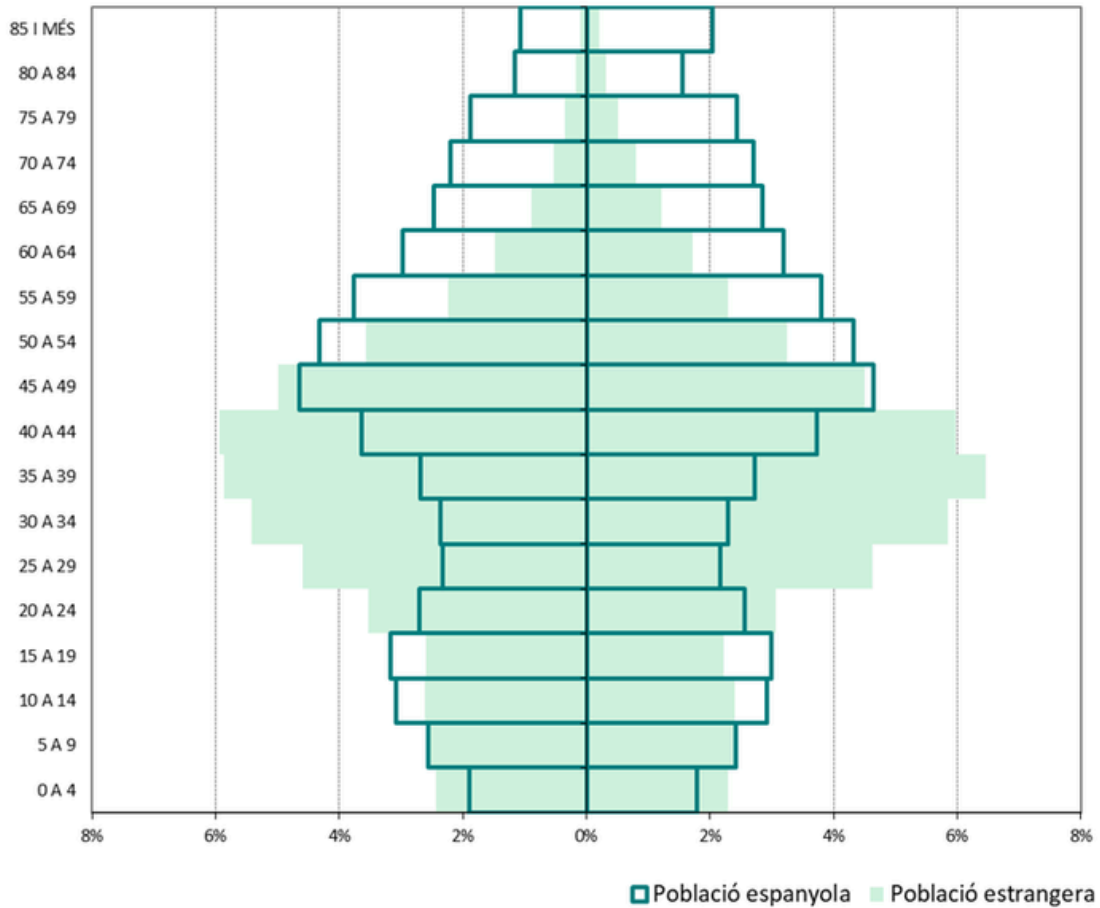
	Població estrangera 2023		Variació anual		
	n	% / Total població	Absoluta		Relativa (%)
TOTAL	99,044	100	7,078		7.7
PER SEXE					
Homes	49,400	49.9	3,299	3,299	7.2
Dones	49,644	50.1	3,779	3,779	8.2
PER EDAT					
0 A 4	4,679	4.7	43	43	0.9
5 A 9	4,951	5	102	102	2.1
10 A 14	4,970	5	608	608	13.9
15 A 19	4,779	4.8	444	444	10.2
20 A 24	6,542	6.6	587	587	9.9
25 A 29	9,138	9.2	665	665	7.8
30 A 34	11,146	11.3	637	637	6.1
35 A 39	12,198	12.3	572	572	4.9
40 A 44	11,809	11.9	766	766	6.9

Mapa. Percentatge de joves estrangers Baix Llobregat. 2023

45 A 49	9,404	9.5	649	649	7.4
50 A 54	6,751	6.8	610	610	9.9
55 A 59	4,481	4.5	362	362	8.8
60 A 64	3,172	3.2	339	339	12
65 A 69	2,073	2.1	247	247	13.5
70 A 74	1,319	1.3	236	236	21.8
75 A 79	849	0.9	138	138	19.4
80 A 84	482	0.5	42	42	9.5
85 I MÉS	301	0.3	31	31	11.5

Font: OCBL, a partir de les dades de l'IDESCAT

Piràmide població espanyola i estrangera. Baix Llobregat. 2023



Font: OCBL, a partir de les dades de l'IDESCAT

On sí podem observar diferències entre els diferents grups d'edat de la població jove és entre els nacionals i els estrangers. El volum de joves estrangers augmenta a mesura que augmenta la seva edat, és a dir, **en la primera franja d'edat 15-19 anys hi ha, proporcionalment, més població nacional que estrangera, mentre que entre els joves més grans (d'entre 25 i 29 anys) la proporció d'estrangeres és superior.** Això es deu principalment a la concentració de la població estrangera en les edats més productives en termes laborals. En canvi, la distribució de la població espanyola està condicionada per un estretament de la base de la piràmide (infants) i una elevada proporció de població a l'extrem superior (envelliment de la població).

Per tant, l'estructura demogràfica de la població estrangera respon a un perfil més jove que el de la població de nacionalitat espanyola. L'edat mitjana de la població estrangera és de 35,7 anys mentre que en el cas de la població de nacionalitat espanyola és de 44 anys. L'índex d'envelliment^[3] se situa a 138,9 per a la població espanyola i 34,4 per a l'estrangera. La presència de població estrangera a la comarca contribueix així a fer augmentar el grup de població més jove i el de les persones en edats actives. Tot i això, en els darrers deu anys hi ha hagut un progressiu envelliment dintre del propi col·lectiu.

Nacionalitat de la població estrangera. Baix Llobregat. 2023.

	Població estrangera		Variació anual		
	n	% / Total població	Absoluta		Relativa (%)
TOTAL	99,044	100	7,078		7.7
PER CONTINENTS					
Resta UE	21,613	23.5	698	698	3.3
Resta Europa	8,227	8.9	1,321	1,321	19.1
Àfrica	21,804	23.7	-388	-388	-1.7
Amèrica	35,446	38.5	5,123	5,123	16.9
Àsia i Oceania	11,954	13	324	324	2.8

[3] L'índex d'envelliment es defineix com Població de 65 anys i més per cada 100 habitants de menys de 15 anys.

Nacionalitat de la població estrangera. Baix Llobregat. 2023.

PER PRINCIPALS PAÏSOS					
Marroc, el	18,336	18.5	-359	-359	-1.9
Colòmbia	6,417	6.5	1,739	1,739	37.2
Itàlia	5,973	6	341	341	6.1
Xina	5,544	5.6	-6	-6	-0.1
Romania	5,169	5.2	-58	-58	-1.1
Perú	4,371	4.4	1,042	1,042	31.3
Hondures	3,945	4	473	473	13.6
Veneçuela	3,480	3.5	598	598	20.7
Pakistan	3,456	3.5	104	104	3.1
França	2,790	2.8	93	93	3.4
Paraguai	2,679	2.7	392	392	17.1
Ucraïna	2,484	2.5	1,047	1,047	72.9
Argentina	2,484	2.5	353	353	16.6
Equador	2,394	2.4	46	46	2
Alemanya	2,277	2.3	53	53	2.4
Brasil	1,923	1.9	84	84	4.6
Rússia	1,911	1.9	166	166	9.5
Índia	1,494	1.5	120	120	8.7
Altres	21,917	22.1	850	850	4

Font: OCBL, a partir de les dades de l'IDESCAT

Segueix la tendència iniciada l'any 2020 on les nacionalitats d'Amèrica van recuperar el pes que havien perdut des de l'any 2009. Així, el percentatge de persones estrangeres provinents d'Amèrica (35,8%) supera el d'Àfrica (22%) i també el d'Europa (30,1 %). Tanmateix, en el darrer any ha crescut la població provinent de la resta d'Europa (+19,1%), d'Amèrica (+16,9%), de la resta d'UE (+3,3%) i d'Àsia (2,8%) i mentre que la població d'Àfrica ha disminuït (-1,7%).

En tot cas, cal tenir en compte que **la població estrangera no és homogènia en termes de distribució territorial ni presenta les mateixes característiques a tots els municipis**. Es veuen diferències en la concentració i distribució municipal dels estrangers. Els tres municipis de la comarca que tenen una proporció de població estrangera més elevada són Castelldefels (22,8%), Martorell (17,5%) i Cornellà de Llobregat (16,4%). Ara bé, el perfil migratori d'aquests municipis és molt divers: mentre que a Castelldefels la majoria d'estrangers tenen nacionalitats de la resta d'Europa (italiana, romanesa i francesa, principalment), a Martorell per exemple, són predominants els estrangers procedents d'Àfrica i d'Àsia (Marroc, Ghana i Pakistan). La població marroquina és la primera nacionalitat estrangera en 20 dels 30 municipis de la comarca.

A continuació es presenta una taula que recull la població total i estrangera per municipis i àmbits territorials (segons dades de l'any 2023).

	Recomptes de població 2023			Variació anual de població estrangera		Diversitat poblacional	
	Població total	Població estrangera	% Població estrangera / total	n	%	Nombre de nacionalitats *	Nacionalitats estrangeres principals
			Població				
Abrera	12.821	890	6,9	68	8,3	31	Marroc (32%), Colòmbia (9%), Romania (5%)
Begues	7.429	576	7,8	-5	-0,9	30	Brasil (14%), Marroc (9%), Colòmbia(8%)
Castelldefels	68.327	15.589	22,8	1.115	7,7	89	Itàlia (14%), Romania (9%) França (7%)
Castellví de Rosanes	2.085	128	6,1	-6	-4,5	13	Marroc (21%), Alemanya (8%), Itàlia (6%)
Cervelló	9.461	709	7,5	68	10,6	32	Marroc (16%), Itàlia (10%), Alemanya (6%)
Collbató	4.823	212	4,4	34	19,1	19	Romania (10%), Marroc (10%), França (8%)
Corbera de Llobregat	15.529	1.583	10,1	142	10,0	40	Paraguai (32%), Marroc (12%), Colòmbia(8%)
Cornellà de Llobregat	90.076	14.888	16,5	1.041	7,5	75	Marroc (19%), Perú (9%), Colòmbia(8%)
Esparreguera	22.392	1.905	8,5	61	3,3	38	Marroc (38%), Romania (11%), Colòmbia (4%)
Esplugues de Llobregat	46.968	6.775	14,4	809	13,6	79	Perú (8%), Colòmbia(7%), Hondures (6%)
Gavà	47.498	5.850	12,3	540	10,2	75	Marroc (12%), Itàlia (8%), Rússia (6%)
Martorell	28.643	5.022	17,5	-261	-4,9	48	Marroc (46%), Ghana (7%), Pakistan (5%)
Molins de Rei	26.568	1.941	7,3	260	15,5	49	Paraguai (18%), Marroc (14%), Xina (8%)
Olesa de Montserrat	24.458	2.305	9,4	97	4,4	40	Marroc (43%), Colòmbia(6%), Bolívia (4%)
Pallejà	11.715	760	6,5	41	5,7	40	Marroc (14%),Romania (12%), Itàlia (7%)
Palma de Cervelló, la	3.036	226	7,4	28	14,1	13	Paraguai (20%), Marroc (13%), Itàlia (11%)

Papiol, el	4.318	371	8,6	41	12,4	25	Marroc (22%), Veneçuela (7%), Itàlia (6%)
Prat de Llobregat, el	65.409	6.636	10,1	515	8,4	61	Marroc (22%), Xina (9%), Romania (8%)
Sant Andreu de la Barca	26.862	2.629	9,8	10	0,4	41	Marroc (31%), Ghana (12%), Xina (8%)
Sant Boi de Llobregat	83.667	9.205	11,0	565	6,5	62	Marroc (24%), Xina (9%), Colòmbia (8%)
Sant Climent de Llobregat	4.190	163	3,9	6	3,8	16	Marroc (11%), Romania (10%), Colòmbia (8%)
Sant Esteve Sesrovières	7.889	476	6,0	15	3,3	27	Marroc (12%), Itàlia (9%), Colòmbia (8%)
Sant Feliu de Llobregat	45.956	4.236	9,2	472	12,5	68	Marroc (14%), Colòmbia (8%), Xina (8%)
Sant Joan Despí	34.552	3.230	9,3	279	9,5	56	Marroc (17%), Perú (7%), Colòmbia (7%)
Sant Just Desvern	20.478	2.477	12,1	307	14,1	61	Alemanya (14%), Itàlia (9%), França (7%)
Sant Vicenç dels Horts	28.422	2.615	9,2	334	14,6	43	Marroc (36%), Romania (7%), Colòmbia (6%)
Santa Coloma de Cervelló	8.373	376	4,5	36	10,6	26	Colòmbia (13%), Itàlia (9%), Veneçuela (6%)
Torrelles de Llobregat	6.217	358	5,8	15	4,4	24	Brasil (7%), Itàlia (8%), Romania (8%)
Vallirana	15.795	1.075	6,8	68	6,8	37	Marroc (23%), Colòmbia (7%), Itàlia (7%)
Viladecans	66.615	5.858	8,8	383	7,0	65	Marroc (24%), Xina (8%), Colòmbia (7%)
BAIX LLOBREGAT	840.572	99.044	11,8	7.078	7,7	129	Marroc (18%), Colòmbia (6%), Itàlia (6%)
ÀREA METROPOLITANA DE BARCELONA (AMB)	3.347.881	645.835	19,3	47.881	8,0	-	-
ÀMBIT TERRITORIAL METROPOLITÀ (ATM)	4.993.120	839.698	16,8	56.513	7,2	169	Marroc (11%), Itàlia (8%), Xina (6%)
CATALUNYA	7.901.963	1.361.981	17,2	90.171	7,1	171	Marroc (17%), Romania (6%), Itàlia (6%)

* Nombre de nacionalitats amb més de 3 persones residents

Font: OCBL, a partir de les dades de l'IDESCAT

INDEPENDÈNCIA JUVENIL

Equitat en l'educació

La trajectòria educativa de les persones és clau pel desenvolupament del seu projecte de vida. Té una repercussió significativa en les oportunitats d'inserció laboral posterior a l'etapa formativa i en les condicions del lloc de treball que s'ocuparà durant la joventut i l'adulthood. Per la centralitat que té la feina en la definició de les facilitats i/o dificultats d'emancipació i autonomia en la nostra societat, podem afirmar que la trajectòria educativa és essencial per a garantir **oportunitats per a la plena inclusió social i per afavorir la mobilitat social**.

El Pla Nacional de Joventut de Catalunya 2030 ho exposa de la següent manera "l'equitat en l'educació esdevé encara més un element cabdal, ja que no només contribueix a reduir les desigualtats socials, sinó que és clau per fer possible el projecte de vida de les persones joves." I en aquest escenari planteja alguns dels reptes prioritaris que es considera que cal abordar, precisament per l'afectació evidenciada demostrada sobre les trajectòries vitals de la ciutadania, com són l'abandonament escolar prematur, la diversificació de l'oferta formativa per facilitar els processos de transició escola-treball, l'enfortiment de xarxes entre diversos agents educatius per construir espais educatius realment inclusius i la importància de l'educació a temps complet.

Nivell de formació assolit per la població de 15 anys i més. Baix Llobregat. 2022.

	Homes	Dones	Total	Diferencial (dones - homes)
Educació primària o inferior	11,0%	15,9%	13,5%	5,0%
Primera etapa d'educació secundària i similar	29,9%	25,9%	27,9%	-3,9%
Segona etapa d'educació secundària i similar	26,3%	22,8%	24,5%	-3,5%
Educació superior	32,9%	35,3%	34,1%	2,4%
Total	100,0%	100,0%	100,0%	-

Font: OCBL, a partir de les dades de l'IDESCAT

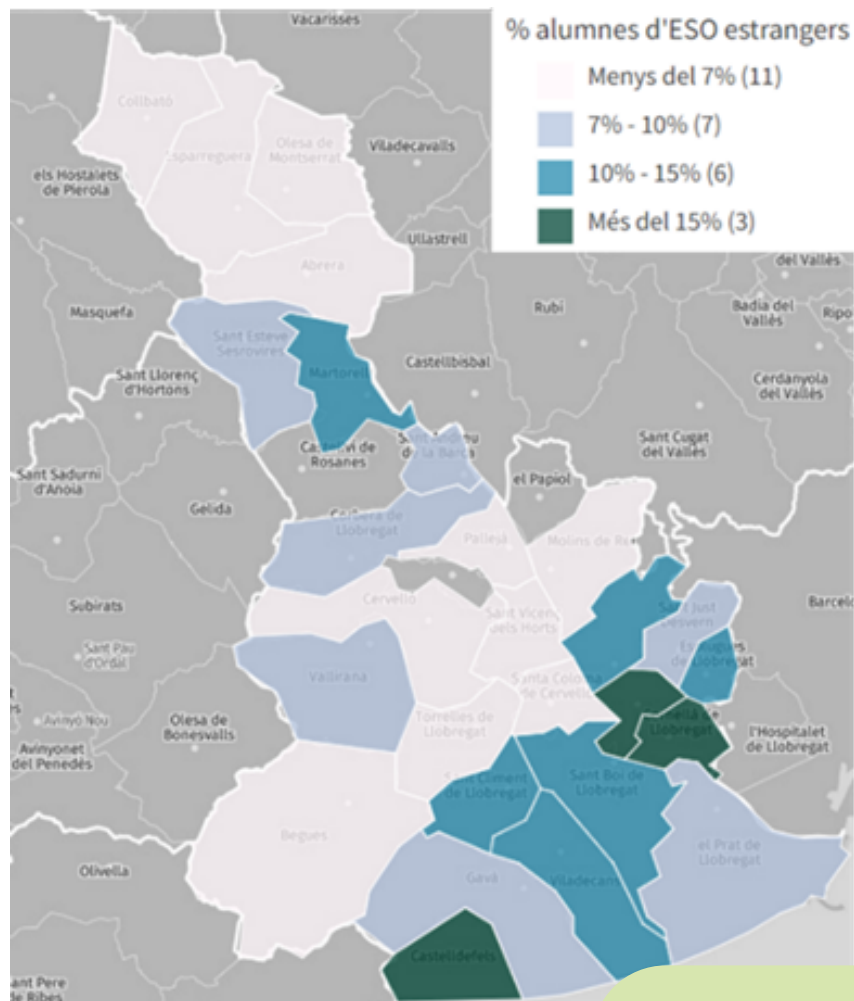
El **34,1% de la població del Baix Llobregat de 15 anys o més té estudis superiors**. La proporció de dones amb estudis superiors (35,3%) és 2,4 punts percentuals (p.p.) superior a la dels homes amb aquest nivell d'estudis (32,9%). No obstant això, també trobem diferències significatives en els estudis d'educació primària o inferiors, on hi ha una proporció de 5 p.p. més de dones que d'homes. Molt probablement hi ha un fort impacte generacional en aquestes xifres, ja que l'entrada l'educació superior s'ha fet cada vegada més comú per a les noves generacions, mentre que per la gent d'edat més avançada el percentatge de població amb estudis primaris és més elevat.

Nombre d'alumnes matriculats a ESO segons nacionalitat. Baix Llobregat. Curs 2023-2024.

	Espanya	Estranger	% Estrangers
Abrera	529	37	6,5%
Begues	438	23	5,0%
Castelldefels	2.033	464	18,6%
Cervelló	291	8	2,7%
Collbató	301	5	1,6%
Corbera de Llobregat	646	66	9,3%
Cornellà de Llobregat	2.689	679	20,2%
El Prat de Llobregat	2.473	253	9,3%
Esparreguera	995	68	6,4%
Esplugues de Llobregat	2.006	344	14,6%
Gavà	2.116	184	8,0%
Martorell	1.302	180	12,1%
Molins de Rei	1.464	103	6,6%
Olesa de Montserrat	1.299	96	6,9%
Pallejà	558	20	3,5%
Sant Andreu de la Barca	1.286	119	8,5%
Sant Boi de Llobregat	3.427	464	11,9%
Sant Esteve Sesrovires	483	55	10,2%
Sant Feliu de Llobregat	1.839	173	8,6%
Sant Joan Despí	1.133	134	10,6%
Sant Just Desvern	781	161	17,1%
Sant Vicenç dels Horts	1.091	91	7,7%
Santa Coloma de Cervelló	443	13	2,9%
Torrelles de Llobregat	233	16	6,4%
Vallirana	695	32	4,4%
Viladecans	3.037	268	8,1%
Baix Llobregat	33.588	4.056	10,8%

Font: OCBL a partir de dades Obertes. Generalitat de Catalunya.

El **10,8% dels alumnes que cursen ESO al Baix Llobregat són de nacionalitat estrangera** (4.056 alumnes) en el curs 2023-2024. Aquest percentatge fluctua entre el 20,2% (Cornellà de Llobregat) i el 1,6% (Collbató).



[Cliqueu aquí per veure el mapa.](#)

Pel que remet al nivell de **rendiment escolar**, a les acaballes de l'any 2023 coneixíem que Catalunya havia obtingut els pitjors resultats de la història en l'informe PISA, l'avaluació internacional periòdica que l'OCDE fa als estudiants de 15 anys d'una vuitantena de països. La davallada ha estat especialment preocupant en les àrees vinculades a la **comprensió lectora i matemàtiques**, esdevenint, de fet, els pitjors resultats de la història pel conjunt d'adolescents catalans examinats. Entre 2018 i 2022 el nivell de Catalunya va caure 21 punts. Concretament, els resultats en comprensió lectora van retrocedir 22 punts des del 2018, una diferència molt més destacada que la caiguda de la mitjana espanyola (-6), però també que la mitjana europea (-14) i la de l'OCDE (-11). Amb una avaluació de 462 punts, el nivell de l'alumnat català és el quart més baix de l'estat espanyol, només per davant de Ceuta, Melilla i Andalusia.

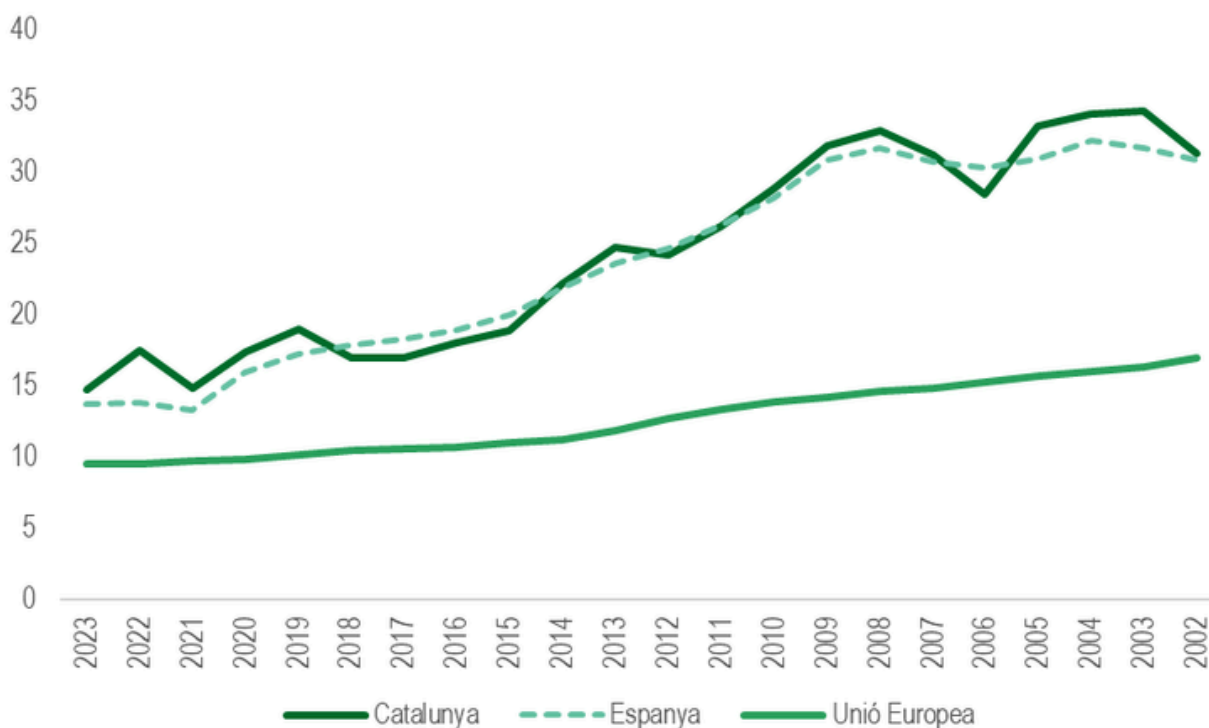
Els resultats que mostra l'informe PISA també posa en relleu la diferència del nivell obtingut entre els centres públics i els privats i concertats, la qual evidència una **desigualtat persistent** en totes les matèries (l'alumnat escolaritzat en centres privats obté entre 36 i 37 punts més que l'alumnat de centres de titularitat pública).

Abandonament escolar prematur

Malgrat que els darrers anys s'ha evidenciat un decreixement en les taxes d'abandonament escolar prematur (AEP) a la Unió Europea, a l'estat espanyol i també a Catalunya, les dades per a Catalunya i per l'estat espanyol continuen essent preocupantment elevades. El **2023 Catalunya comptabilitzava fins a un 14,8%^[4] d'AEP** -l'estat espanyol, un 13,7%- el que ens situa lluny de l'objectiu europeu d'estar per sota del 9% l'any 2030.

[4] Joves d'entre 18 i 24 anys no tenien cap titulació més enllà de l'ESO ni estaven estudiant.

Evolució de l'abandonament prematur dels estudis. Grup d'edat: 18 a 24 anys



Font: Elaboració pròpia a partir de dades d'Idescat

Si bé ens situem lluny de les xifres de la primera dècada dels anys 2000 (on el percentatge superava, fins i tot, el 30%), el 2023 Catalunya es situa al capdavant de la UE-27 en AEP, només superada per Romania.

Percentatge d'abandonament prematur dels estudis. Grup d'edat: 18 a 24 anys

Any	Catalunya	Espanya	Unió Europea
2023	14.8	13.7	9.5
2022	17.5	13.9	9.6
2021	14.9	13.3	9.8
2020	17.4	16	9.9
2019	19	17.3	10.2

**Percentatge d'abandonament prematur dels estudis.
Grup d'edat: 18 a 24 anys**

2018	17		17.9		10.5	
2017	17		18.3		10.6	
2016	18		19		10.7	
2015	18.9		20		11	
2014	22.2		21.9	(b)	11.2	(b)
2013	24.7		23.6		11.9	
2012	24.2		24.7		12.7	
2011	26.2		26.3		13.4	
2010	28.9		28.2		13.9	
2009	31.9		30.9		14.2	
2008	32.9		31.7		14.7	
2007	31.2		30.8		14.9	
2006	28.5		30.3	(b)	15.3	(b)
2005	33.2	(b)	31	(b)	15.7	
2004	34.1		32.2		16	
2003	34.3		31.7	(b)	16.4	(b)
2002	31.3		30.9		17	
2001	30.3		29.7		-	

(b) Ruptura de sèrie; (p) Provisional; (-) Dada no disponible;

Font: Idescat

Les dades disponibles respecte el perfil de les persones amb AEP manifesten que aquest fenomen el protagonitzen, més sovint, **nois**, que tenen **progenitors amb nivells d'estudis baixos** i que viuen en **llars amb pocs ingressos**. La recerca social alerta que les persones que abandonen prematurament els circuits educatius tendeixen a patir més situació **d'atur**, a aconseguir **feines més precàries** i a **cobrar menys**. Així doncs, l'abordatge d'aquesta problemàtica és inajornable en el camí per a la consecució d'una societat equitativa, igualitària i justa, que pugui oferir uns nivells de benestar acceptables al conjunt de la seva ciutadania i que pugui trencar el cercle de la pobresa, mitigant-ne els efectes individuals i també socials i econòmics.

Segregació escolar

La **segregació escolar** fa referència a la distribució desigual entre alumnat vulnerable i no vulnerable (amb relació a les seves necessitats educatives específiques derivades de situacions socioeconòmiques o socioculturals adverses) en una mateixa xarxa educativa. Catalunya presenta índexs de segregació elevats, el que converteix aquest fenomen en un dels reptes primordials a afrontar per les conseqüències que aquest té sobre l'equitat i la igualtat d'oportunitats educatives. Tanmateix, cal tenir present que la prevalença d'aquesta problemàtica té efectes que transcendeixen la dimensió individual i impacten en el conjunt de la societat, alentint-ne el progrés global i minvant els nivells de cohesió social (derivant en societat més fragmentades i injustes).

Segons dades de l'últim "Informe de progrés sobre el desplegament del Decret 11/2021" publicat pel Síndic de Greuges de Catalunya (2024), vuit municipis del Baix Llobregat estan entre els trenta municipis de més de 5.000 habitants a Catalunya amb nivells de segregació (índex de dissimilitud) més elevats a **primària** (curs 2022/2023): Molins de Rei^[5], Sant Joan Despí, Sant Feliu de Llobregat, Sant Boi de Llobregat, Esplugues de Llobregat, Olesa de Montserrat, Gavà i Cornellà de Llobregat.

[5] Molins de Rei presenta les pitjors dades de segregació a primària del conjunt de Catalunya..

Pel que fa als índexs de segregació en l'etapa d'educació **secundària**, hi ha també vuit localitats de la comarca entre les que presenten nivells de segregació més elevats, en aquest cas es corresponen amb: Esplugues de Llobregat, Sant Feliu de Llobregat, Olesa de Montserrat, Molins de Rei, Cornellà de Llobregat, Sant Boi de Llobregat, Gavà i Sant Andreu de la Barca.

En el sentit contrari, els municipis del Baix Llobregat^[6] que presenten **millors dades amb relació als índexs de segregació** en l'àmbit comarcal són, per a l'educació primària: Abrera, Begues, Santa Coloma de Cervelló i Vallirana. Per a l'etapa d'educació secundària: Begues, Corbera de Llobregat, Martorell, Sant Just Desvern i Vallirana^[7].

A l'hora de comparar les dades de segregació per localitats, cal tenir present que "la composició social desigual dels diferents municipis, per efecte de la **segregació residencial**, limita la capacitat de la política educativa de reduir completament els desequilibris en la distribució de l'alumnat estranger als diferents centres del conjunt de Catalunya." (Síndic de Greuges, 2024: 8). També, s'ha de considerar que la dificultat afegida que suposa en molts casos **l'imaginari social**, ja que la voluntat d'atraure demanda a **centres socialment estigmatitzats** ha de superar majors resistències.

De l'informe (2024) del Síndic de Greuges se'n desprèn també que "la reducció dels nivells de segregació escolar al sistema afavoreix que les diferències en la composició social dels centres entre sectors de titularitat, malgrat que encara siguin significatives, s'hagin reduït a la meitat. El curs 2018/2019, els centres públics escolaritzaven, en valors relatius, prop del doble d'alumnat estranger que el sector concertat, 2,3 vegades més a primària i 1,9 vegades més a secundària. El curs 2022/2023, en canvi, aquesta diferència s'ha reduït a la meitat: el sector públic escolaritza 1,5 vegades més alumnat estranger que el sector concertat, tant a primària com a secundària" (Síndic de Greuges, 2024: 11).

[6] Cal subratllar que hi ha municipis del Baix Llobregat que queden fora de la mostra dels estudis de segregació escolar per no ajustar-se a les característiques establertes (volum de població o nombre mínim de centres que ofereixen el mateix nivell d'estudis).

[7] Les dades s'han extret del web de la Fundació Bofill: <https://fundaciobofill.cat/blog/mapa-interactiu-quin-nivell-de-segregaci-escolar-hi-ha-al-teu-municipi>

Centres docents segons titularitat. Baix Llobregat. Curs 2023-2024

Municipi	Privat	Públic	Total	% centres públics
Abrera	1	6	7	14%
Begues	1	3	4	75%
Castelldefels	13	20	33	61%
Castellví de Rosanes		1	1	100%
Cervelló		5	5	100%
Collbató		5	5	100%
Corbera de Llobregat	2	8	10	80%
Cornellà de Llobregat	9	34	43	79%
El Papiol		3	3	100%
El Prat de Llobregat	8	28	36	78%
Esparreguera	4	11	15	73%
Esplugues de Llobregat	13	21	34	62%
Gavà	17	13	30	43%
La Palma de Cervelló	1	2	3	67%
Martorell	3	16	19	84%
Molins de Rei	4	14	18	78%
Olesa de Montserrat	5	10	15	67%
Pallejà	3	6	9	67%
Sant Andreu de la Barca	1	15	16	94%
Sant Boi de Llobregat	20	26	46	57%
Sant Climent de Llobregat		2	2	100%
Sant Esteve Sesrovires	1	7	8	88%
Sant Feliu de Llobregat	12	15	27	56%
Sant Joan Despí	5	13	18	72%
Sant Just Desvern	7	7	14	50%
Sant Vicenç dels Horts	7	11	18	61%
Santa Coloma de Cervelló	1	4	5	80%
Torrelles de Llobregat		2	2	100%
Vallirana	1	9	10	90%
Viladecans	13	23	36	64%
Baix Llobregat	152	340	492	69%

Font: OCBL a partir de dades Obertes. Generalitat de Catalunya.

*S'inclouen tota mena de centres: escoles bressol, escoles primàries, instituts, centres de formació professionals i escoles d'adults.

Al Baix Llobregat hi havia **492 centres educatius en el curs 2023-2024**. El 69% eren de titularitat pública (340 centres) i el 31% de titularitat privada (152 centres).

Si-sís joves que estudien i treballen

Durant els darrers anys, el sosteniment d'un mercat laboral caracteritzat per la precarietat, juntament amb l'augment del cost de vida i les dificultats d'accés a l'habitatge, pel seu elevat preu, ha derivat en un fenomen que, sobretot al voltant de l'any 2008^[8] i posteriors, era poc significatiu entre la població juvenil. En aquells temps, immersos en una forta crisi econòmica, social i financera, els titulars que ocupaven els màxims espais en retratar el binomi educació i treball en l'àmbit de la joventut, els protagonitzaven els que varen conèixer-se a bastament i popularment com a ni-nis (joves que no estudiaven ni tampoc no treballaven).

Avui, "els treballs temporals cada cop s'allarguen més i tenir estudis ja no és sinònim d'un lloc de treball segur i ben pagat" (La Directa, 2024). Dades recents (2024) facilitades per l'Idescat palesen que el **35% de joves de l'estat espanyol (entre 16 i 29 anys) compaginen estudis i feina**. Una proporció que previsiblement serà superior, si es té en compte l'existència de **l'economia submergida** (canguratsges, classes de repàs, etc.).

La **digitalització i el teletreball** permeten que més adolescents puguin compaginar estudis i feina. Tanmateix, estudiar i treballar alhora, quan no és fruit d'una decisió personal presa amb llibertat sinó decidida sota pressions de qualsevol tipologia, pot desembocar en **dificultats i problemàtiques de diversa índole**: major probabilitat d'abandonament dels estudis, pitjor estat de salut física i mental, empitjorament del rendiment acadèmic, entre altres.

[8] El 2024 s'ha assolit la xifra més baixa de ni-nis des de 2008: representen el 18% dels joves d'entre 18 i 24 anys, força per sobre, però, de la mitjana europea, que se situa al voltant del 13% (TV3, 2024).

Segons veus expertes recollides per Cristina Herranz, periodista de TV3 (2024), “La majoria dels joves que treballen i estudien alhora ho fan per pagar-se els estudis, ajudar econòmicament a casa o disposar de diners propis. Hi **influeixen** factors de gènere o de classe social”. Hi ha més noies sí-sís que no pas nois i més joves de classe baixa i mitjana que no pas de classe alta. Aquesta realitat referma indiscutiblement la necessitat de mantenir l’atenció sobre la manera com el nostre sistema de benestar i les polítiques públiques i socials que s’impulsen contribueixen a **reduir les desigualtats socials i minoritzar-ne els efectes**.

Bretxa de gènere en educació

En el marc d’aquesta diagnosi s’ha considerat pertinent fer un esment particular a la **bretxa de gènere que persisteix en l’àmbit dels estudis de disciplines STEM (per les sigles en anglès de les àrees de ciència, tecnologia, enginyeria i matemàtiques)**. L’impuls de les vocacions pròpies de matèries incloses en aquestes branques de coneixement entre les noies continua essent una assignatura pendent, per bé que es multipliquen les iniciatives endegades per revertir els desequilibris en la proporció de noies i noies que escullen estudis vinculats a les STEM i que, consegüentment, poden optar a ocupar llocs de feina de l’àmbit de les ciències experimentals, l’enginyeria i el desenvolupament i potenciació de les TIC.

La recerca disponible evidencia que la bretxa de gènere apareix en l’etapa de l’educació primària i que es manté en els següents nivells educatius. La **socialització de gènere i la baixa autopercepció de competència** en àrees STEM semblen tenir una repercussió especialment significativa en la manifestació desigual de vocacions STEM entre les nenes. A més, cal tenir en compte que la **manca de referents femenines** en aquestes matèries (inferiors en nombre, reconeixement social i visibilitat pública que els seus col·legues homes) no reforça l’incentiu de les noies per optar a l’estudi de professions STEAM.

Malgrat que les dades disponibles apunten que els darrers anys les generacions de noies més joves han augmentat la seva presència en ocupacions STEAM, les diferències per sexes són palpables. Segons l'informe "Mujeres en STEM. Desde la educación básica hasta la carrera laboral" (2024), publicat per Esade, "el percentatge de dones que té una ocupació STEM sobre el total de dones ocupades a Espanya al tancament de 2022 és del 5,5%. En els homes aquesta xifra s'enfila fins al 13%" (Esade, 2024: 33). Entre la població jove **(16 a 29 anys) les dades són més optimistes, si bé palesen el manteniment de la bretxa de gènere (16,7% d'homes amb ocupacions STEAM el 2022 a l'estat espanyol, davant del 9,1% de dones).**

16% dels professionals en l'àmbit de les STEM són dones

Noies
0,7%

adolescents manifesten interès per estudiar un grau relacionat amb les tecnologies digitals

Nois
7%



13%

matriculats/des estudis relacionats amb la tecnologia

87%

29%

matriculats/des estudis relacionats amb l'enginyeria

71%

42%

matriculats/des estudis relacionats amb les ciències

58%

59%

matriculats/des estudis relacionats amb les ciències de la vida

41%



Font: elaboració pròpia a partir de les dades extretes de Libro Blanco de las mujeres en el ámbito tecnológico (2019) i L'àmbit de les STEM no atreu el talent femení (2022)

En un escenari digital i global, moltes oportunitats laborals (nous perfils professionals) s'estan creant en el camp de les STEM. La infrarepresentació de les noies i de les dones en aquestes àrees no només les perjudica de manera individual (limitant les seves oportunitats d'inserció laboral) sinó que suposa la pèrdua per ommissió del potencial i el talent que pot aportar la meitat de la població al desenvolupament tecnològic i al progrés científicotècnic.

Educació a temps complet

És important tenir present que els aprenentatges que les persones adquirim, no es limiten a espais ni moments de temps concrets. Una mirada global a l'educació ens ha de permetre copsar les oportunitats i els reptes que els/les adolescents i joves es troben arreu. En aquest sentit, tot sovint es fa esment a l'educació a temps complet i a la rellevància de garantir que infants, adolescents i joves puguin gaudir d'experiències socialment, emocionalment, culturalment i intel·lectualment enriquidores fora de l'horari lectiu i les institucions educatives i familiars. El **lleure educatiu**, en aquest context, pren un significat especialment rellevant. Aquelles activitats que poden aprofitar-se en el fora escola, no només garanteixen el dret al lleure reconegut per l'ONU, sinó que hi ha un consens generalitzat respecte els beneficis que reporta en el desenvolupament social i educatiu. Per aquest motiu és menester subratllar que el fet que les oportunitats d'accés a programes d'educació en el lleure com les activitats extraescolars, els esplais o caus o els casals i colònies d'estiu no siguin les mateixes per a tots els infants, adolescents i joves esdevé un factor greu de **desigualtat social i educativa**.

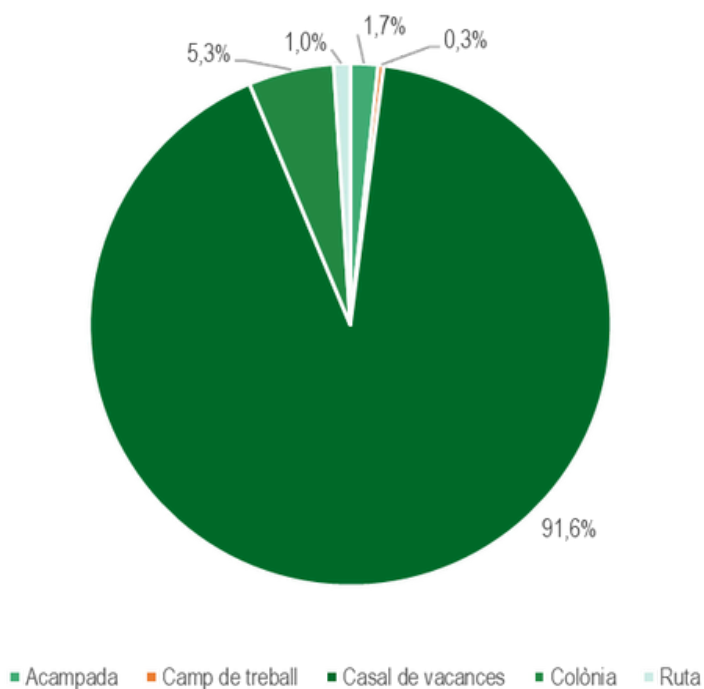
Pel que fa a les **activitats d'educació en el lleure en les quals participen menors de 18 anys**, és possible afirmar que el Baix Llobregat compta amb una oferta extensa que arriba pràcticament arreu de la comarca. Entre l'1 de gener de 2021 i el 31 d'agost de 2024, al Baix Llobregat es varen comunicar un total de 2.343 activitats de lleure educatiu (considerant les acampades, els camps de treball, els casals de vacances, les colònies i les rutes).

Any d'inici de l'activitat	Nombre de comunicacions
2021	613
2022	592
2023	562
2024 (fins a 31 d'agost)	576
TOTAL	2,343

Font: registre de comunicacions d'activitats de lleure educatiu.

Per tipologies, destaquen els casals de vacances (91,6%), mentre que la proporció sobre el total d'acampades, rutes i camps de treball comunicats ha estat residual els últims.

Tipus d'activitat de lleure educatiu notificada al Baix Llobregat. 1 de gener de 2021 a 31 d'agost de 2024



Font: registre de comunicacions d'activitats de lleure educatiu.

Treball de qualitat

El mercat laboral juvenil a Catalunya presenta una realitat complexa, amb importants desafiaments pel que fa a l'accés a ocupacions de qualitat. Les dades de l'Enquesta a la joventut de Catalunya 2022 (EJC22) ofereixen una radiografia detallada de la situació laboral dels i les joves catalans.

Un dels aspectes més rellevants és la **progressiva millora en les condicions contractuals** conforme augmenta l'edat. Mentre que entre els 15 i 19 anys només un 28,9% té contracte indefinit, aquest percentatge s'eleva fins al 65,7% en la franja de 30 a 34 anys. Això indica que l'estabilitat laboral tendeix a consolidar-se amb el pas del temps i l'experiència acumulada.

No obstant això, persisteixen importants **desigualtats de gènere**. Els homes joves tenen una presència 5,8 punts percentuals superior a les dones en ocupacions indefinides (61,8% vs 56,6%). En canvi, les dones presenten major incidència de la temporalitat i altres situacions precàries. Aquestes diferències evidencien la necessitat de polítiques específiques per promoure la igualtat d'oportunitats laborals.

El **nivell formatiu** també és un factor determinant. Les persones amb estudis universitaris tenen més probabilitats d'accedir a ocupacions estables i de qualitat. Això posa de manifest la importància de l'educació com a via per millorar les perspectives laborals del jovent.

Un altre aspecte preocupant és l'elevada taxa de **sobrequalificació**, que afecta especialment els titulats universitaris. Segons dades de 2018, el 37,6% dels joves amb estudis superiors ocupaven llocs per sota de la seva qualificació. Aquesta situació genera frustració i dificulta el desenvolupament professional.

Pel que fa als **sectors** d'activitat, s'observa una concentració del treball juvenil en àmbits com el comerç, l'hostaleria o els serveis personals, caracteritzats sovint per condicions laborals més precàries. Fomentar l'accés dels joves a sectors emergents i d'alt valor afegit és clau per millorar la qualitat de l'ocupació juvenil.

La reforma laboral

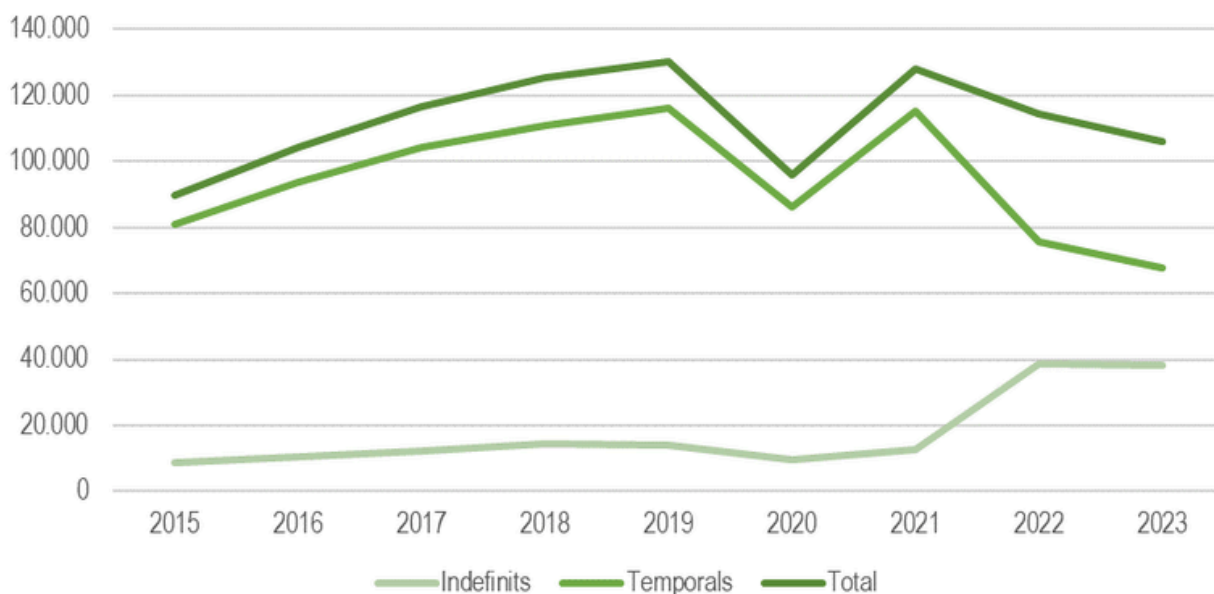
La reforma laboral de 2021 ha tingut un impacte positiu en la reducció de la temporalitat, que ha baixat 6,5 punts percentuals entre 2017 i 2022 entre les persones joves de Catalunya.

En primer lloc, la reforma buscava reduir significativament la temporalitat en el mercat laboral espanyol, que era excessivament alta. Simplificant i racionalitzant la contractació temporal, es va eliminar el contracte d'obra i servei limitant les causes per a la contractació temporal.

Amb l'objectiu principal de **fomentar l'estabilitat en l'ocupació**, s'ha promogut la contractació indefinida com a norma, beneficiant especialment les persones joves, que sovint es veien atrapades en una successió de contractes temporals precaris.

Pel que fa als beneficis específics per als i les joves, la reforma també ha introduït **nous contractes formatius** que milloren les condicions d'aprenentatge i inserció laboral. A més, la **reducció de la temporalitat** i el **foment de la contractació indefinida** ofereixen als joves **millors perspectives d'estabilitat laboral** i desenvolupament professional a llarg termini.

Contractes signats per menors de 30 anys segons tipologia.
Baix Llobregat 2015-2023.



Font: elaboració pròpia a través de l'Observatori Comarcal del Baix Llobregat

El gràfic mostra l'evolució dels contractes signats per menors de 30 anys al Baix Llobregat entre 2015 i 2023, diferenciant entre contractes indefinits i temporals.

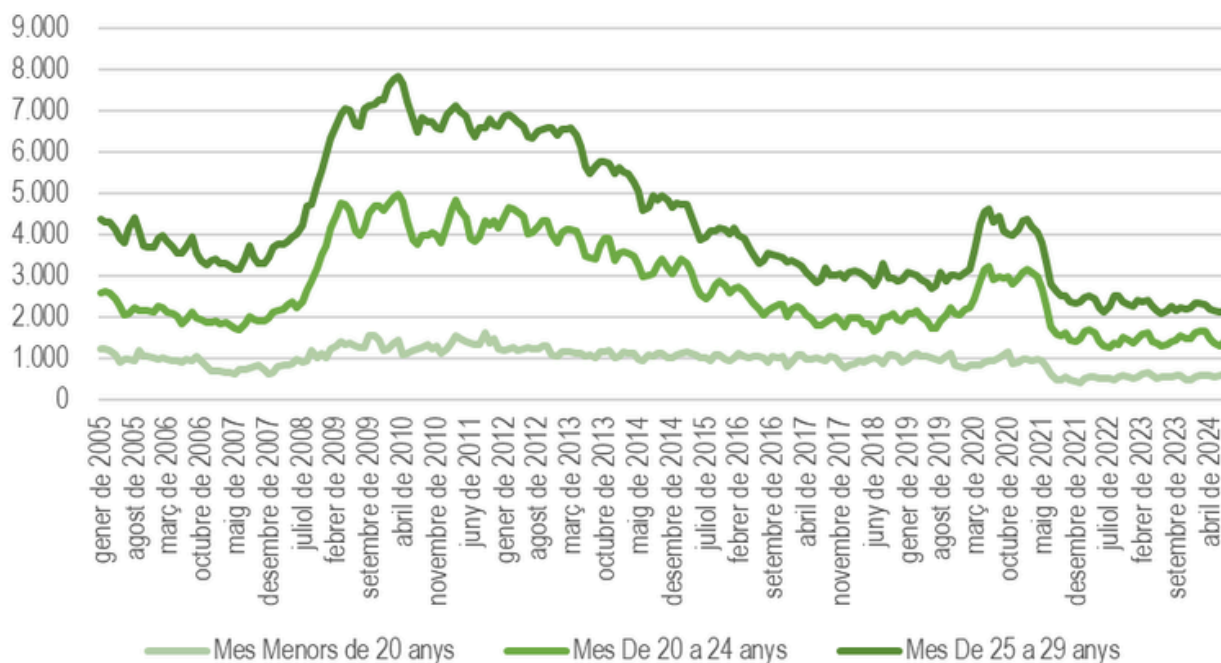
Durant els primers anys, s'observa un **creixement constant** en el nombre total de contractes, passant de 89.691 el 2015 a 130.381 el 2019. Els contractes **temporals** predominaven significativament, representant la gran majoria del total.

El 2020 marca un punt d'inflexió, amb una **caiguda notable** en el nombre de contractes, probablement a causa de la **pandèmia de COVID-19**. Tanmateix, el 2021 mostra una recuperació, tornant a nivells similars als d'abans de la crisi.

El canvi més destacat es produeix el 2022, quan els **contractes indefinits augmenten dràsticament**, passant de 12.544 el 2021 a 38.682. Aquesta transformació significativa en la distribució dels tipus de contractes és atribuïble a la **reforma laboral** implementada en aquell moment. La reforma va tenir com a objectiu principal **fomentar l'estabilitat laboral, especialment entre els i les joves**.

Aquesta **tendència es manté el 2023**, amb els contractes indefinits gairebé igualant els temporals per primera vegada en el període estudiat, demostrant l'impacte continuat i positiu de la reforma laboral en la qualitat de l'ocupació juvenil al Baix Llobregat.

Evolució atur juvenil registrat. Joves entre 18 i 29 anys del Baix Llobregat.



Font: elaboració pròpia a través de l'Observatori Comarcal del Baix Llobregat

En aquest gràfic, podem observar des d'un altre punt de vista els efectes de la pandèmia de la Covid19 i de la reforma laboral, tot i que cal tenir en compte altres factors econòmics i socials. Analitzant les dades proporcionades, podem observar una **tendència clara de reducció de l'atur des de principis de 2021:**

El gener de 2021, el total d'aturats a la comarca era de 50.642 persones. A partir d'aquest moment, es va produir una disminució progressiva i sostinguda. Per exemple, al desembre de 2021, la xifra havia baixat a 36.875 aturats, una reducció significativa en només un any.

Aquesta tendència a la baixa va continuar durant el 2022 i 2023. Al desembre de 2023, l'atur registrat era de 33.909 persones, mostrant una millora contínua del mercat laboral.

Noves oportunitats

Tot i que **no podem atribuir tota la millora exclusivament a la reforma laboral**, ja que la **recuperació post-pandèmia** i altres factors econòmics també hi van influir, és evident que les **noves regulacions** van contribuir a consolidar i accelerar la reducció de l'atur a la comarca.

La recuperació econòmica posterior a la pandèmia de COVID-19 ha jugat un paper important, generant **noves oportunitats laborals per als joves**. A més, les polítiques públiques han tingut un impacte significatiu, com el fons de **125 milions d'euros dedicat per la Generalitat de Catalunya** durant el primer semestre de 2022 per subvencionar més de 7.000 contractacions de persones menors de 30 anys.

Tal i com s'explica al volum 1, capítol 5 de l'Enquesta a la Joventut de Catalunya (2022), un altre factor rellevant ha estat la **disminució de l'abandonament prematur dels estudis**. Més joves estan optant per **continuar la seva formació**, ja sigui a través de l'educació **universitària** o de **la formació professional**, el que millora les seves perspectives d'ocupació a llarg termini.

La **diversificació de l'economia** i l'aparició de **nous sectors**, com el **digital**, han creat **noves oportunitats** laborals per als joves amb habilitats específiques. Això ha ajudat a reduir el desajust entre l'oferta i la demanda de treball en certs àmbits professionals.

També cal destacar els esforços per millorar la formació professional i adaptar-la més a les necessitats del mercat laboral. Encara que hi ha marge de millora, s'han fet passos per apropar el model educatiu a les demandes reals de les empreses i la societat.

No obstant això, és important assenyalar que, malgrat aquesta millora, l'atur juvenil a Catalunya i Espanya **segueix sent significativament més alt que la mitjana de la Unió Europea**. Això suggereix que, tot i els avenços, l'atur juvenil continua sent un problema estructural que requereix atenció continuada i polítiques a llarg termini per a la seva resolució efectiva.

Polítiques d'ocupació

El **Servei Públic d'Ocupació de Catalunya** (SOC) s'ha convertit en un element gairebé imprescindible per a la millora de l'ocupació a la comarca del Baix Llobregat. La seva presència i col·laboració amb els municipis de la zona ha permès que molts d'ells integrin els serveis d'ocupació dins de les seves competències, oferint així un suport més proper i adaptat a les necessitats locals.

Entre els programes més destacats del SOC a la comarca, trobem el **Servei d'Orientació Juvenil** (SOJ), que proporciona un acompanyament individualitzat als joves d'entre 16 i 24 anys. Aquest programa és especialment rellevant al Baix Llobregat, on s'enfoca en prevenir l'abandonament escolar prematur i en reconduir aquells que ja han deixat els estudis cap al sistema educatiu. El SOJ opera a través d'unitats especialitzades d'ocupació juvenil, subvencionades pel SOC durant 36 mesos a temps complet, i està present en diversos municipis de la comarca.

Un altre programa important és el de "**Joves en pràctiques**", que ofereix oportunitats laborals valuoses per als joves del Baix Llobregat. Aquest programa facilita contractes de treball en pràctiques de 6 mesos a jornada completa per a joves beneficiaris del Programa de Garantia Juvenil, **proporcionant-los una primera experiència professional crucial per al seu futur laboral.**

A més d'aquests, el SOC col·labora amb els ajuntaments i consells comarcals del Baix Llobregat en diversos programes d'inserció laboral, com "**Fem ocupació per a joves**" i "**Treball i Formació**". Aquests programes estan dissenyats per adaptar-se a les necessitats específiques del mercat laboral de la comarca, oferint formació, orientació i experiència professional als participants.

La presència del SOC al Baix Llobregat ha demostrat ser fonamental per millorar les perspectives d'ocupació dels seus residents, especialment dels i les **joves i dels col·lectius més vulnerables**. Gràcies a la col·laboració entre el SOC i les entitats locals, s'ha aconseguit crear una xarxa de suport que abasta tots els municipis de la comarca, oferint serveis d'ocupació integrals i adaptats a les característiques úniques de cada localitat.

Joventut i subocupació

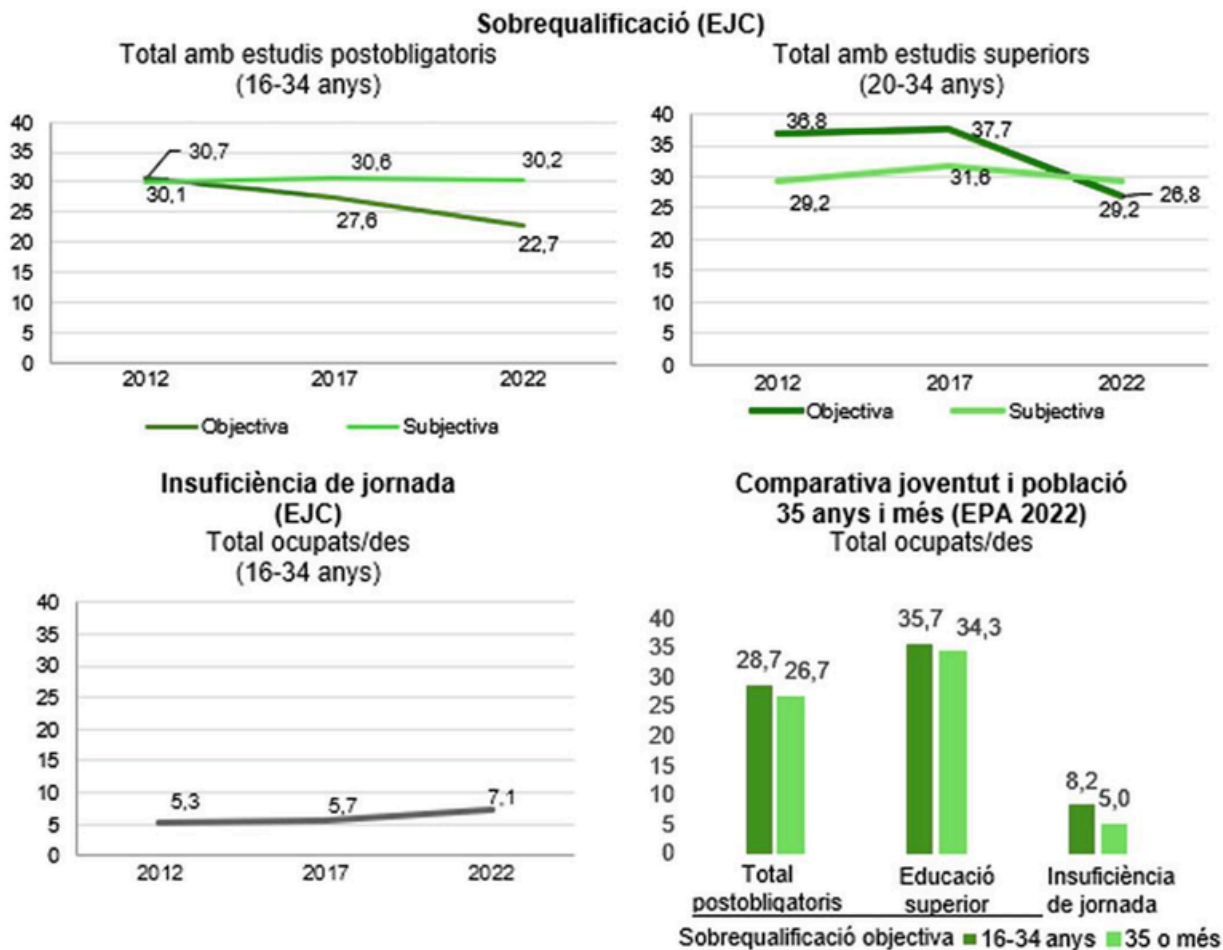
L'informe "Joventut i subocupació" del Consell de Treball, Econòmic i Social de Catalunya (CTESC) i el Consell Nacional de la Joventut de Catalunya (CNJC), publicat el 2024, analitza la situació de subocupació entre els joves de 16 a 34 anys a Catalunya.

El document fa una distinció important entre sobrequalificació objectiva i subjectiva entre els joves treballadors:

Sobrequalificació objectiva, que es refereix a la situació en què una persona ocupa un lloc de treball que requereix un nivell de qualificació inferior al que posseeix segons criteris objectius. L'informe indica que el 22,7% dels joves ocupats amb estudis postobligatoris està objectivament sobrequalificat.

Sobrequalificació subjectiva, basat en la percepció personal del treballador/a de sentir-se sobrequalificat/da per al lloc que ocupa, independentment dels criteris objectius. L'informe assenyala que el 30,2% del jovent se sent sobrequalificat.

A continuació podem observar gràfics sobre la sobrequalificació entre la joventut. (Dades globals. Catalunya, 2012-2022. Unitats: percentatges).



Font: Consell de Treball, Econòmic i Social de Catalunya. (2024). Joventut i subocupació. Generalitat de Catalunya

La **subocupació afecta més els joves que la població de 35 anys** o més, amb una sobrequalificació objectiva del 28,7% enfront del 26,7%. També s'observa una major insuficiència de jornada entre els joves (8,2% vs 5,0%).

Els factors que influeixen en la subocupació inclouen **l'edat** (afecta més a les joves de menys edat), **l'origen** (més prevalent entre joves d'origen estranger) i la **mida del municipi** (major en municipis petits). El **gènere** té un impacte significatiu en la insuficiència de jornada, afectant més a les dones amb un 8,9%.

L'informe destaca que la **sobrequalificació objectiva s'ha reduït en els últims deu anys** (del 30,7% al 22,7%), però la **subjectiva s'ha mantingut estable** (30,0%). La insuficiència de jornada ha augmentat lleugerament des del 2012 (del 5,3% al 7%)

En comparació amb Europa, Espanya presenta nivells elevats de subocupació juvenil, **sent el segon país amb més sobrequalificació** entre joves amb estudis superiors i el tercer en temps parcial involuntari.

L'estudi conclou que, malgrat certes millores, la subocupació continua sent un fenomen arrelat entre la joventut ocupada de Catalunya, amb implicacions significatives per a les seves condicions laborals i perspectives futures.

Accés a l'habitatge

L'accés a l'habitatge s'ha convertit en un desafiament creixent per a la població jove en els darrers anys, especialment a la comarca del Baix Llobregat. Aquesta problemàtica es veu accentuada per la seva proximitat a la ciutat de Barcelona, ja que molts dels seus municipis estan integrats a l'àrea metropolitana, un fet que incrementa encara més la demanda d'habitatge a causa de totes aquelles persones que treballen o estudien a Barcelona i busquen establir-se a prop de la ciutat. A més, aquesta realitat es caracteritza per un creixement constant dels preus de l'habitatge, tant en termes de compra com de lloguer, dificultant considerablement l'emancipació juvenil.

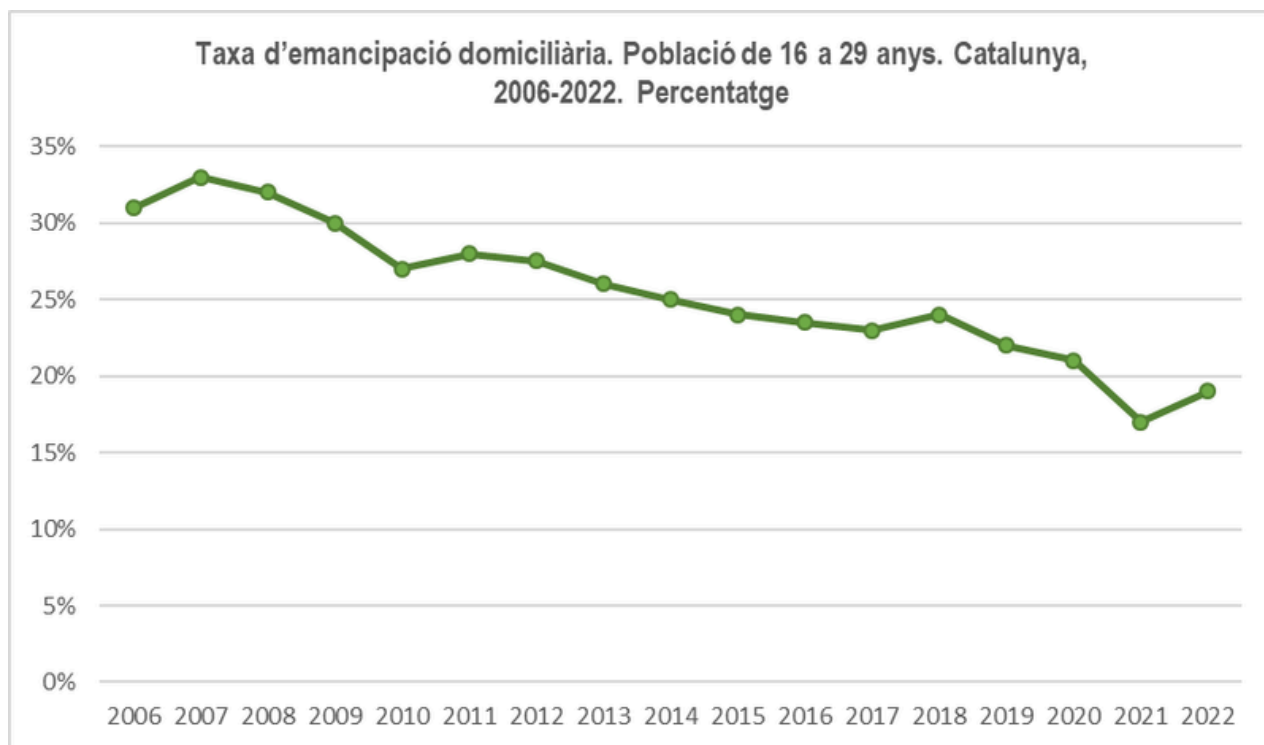
Segons un estudi de l'Institut Metròpoli (2023), tenint en compte únicament els canvis residencials intermunicipals, **durant els darrers anys el saldo migratori de les àrees rurals i semidenses ha estat positiu, mentre que el de les ciutats grans ha estat negatiu**, en el que anomenen un procés de desconcentració urbana. També confirmen la hipòtesi que són les àrees rurals més properes a les ciutats grans les que reben més població d'origen urbà, i en aquest sentit la comarca del Baix Llobregat compleix els requisits per actuar com a receptora d'aquelles persones que són "expulsades" de la ciutat de Barcelona per la manca d'oferta o per l'increment constant dels preus de l'habitatge, tant de compra com de lloguer, aspectes que de retruc dificulten l'emancipació de la població jove de la comarca.

Així, **la combinació d'aquests preus elevats amb la precarietat laboral que afecta una gran part de la joventut ha generat un escenari en què trobar un habitatge assequible i adequat resulta una tasca gairebé impossible per a molts joves del territori.** Tal i com apunten a l'informe de la càtedra **APCE – UPF (2022)**, els motius que dificulten l'accés de les persones joves a l'habitatge són els elevats preus de l'habitatge en propietat, les restriccions al crèdit juntament amb uns sous (i productivitat) estancats, la precarietat laboral, l'evolució dels salaris, la taxa de temporalitat, l'increment del preu de l'habitatge, la nova regulació del mercat de lloguer i la dificultat d'accés a HPO, entre d'altres factors.

La situació és especialment crítica en els 10 municipis de la comarca de menys de 10.000 habitants, on l'oferta d'habitatge és encara més limitada. En aquestes zones, les opcions per trobar un habitatge són escasses, i els pocs immobles disponibles sovint són inaccessibles per a les persones joves a causa dels seus preus o de la tipologia de tinença, un aspecte que obliga molts joves a marxar dels seus municipis i a traslladar-se a altres localitats. Aquesta migració interna, que en la majoria de casos es produeix de manera forçada, desarticula les xarxes socials i familiars de les persones joves, a més de despoblar de persones joves a les poblacions petites. **Segons dades de l'Observatori Comarcal del Baix Llobregat, menys de la meitat (43,8%) dels joves del Baix Llobregat viuen en municipi on van néixer (2021), mentre que un 30,7% viu a la mateixa província,** unes dades que mostren les dificultats que es troben les persones joves a l'hora de poder emancipar-se en el seu municipi de naixement.

Les dificultats d'accés a l'habitatge tenen implicacions considerables en els processos d'emancipació. En context, l'emancipació juvenil, que tradicionalment ha estat un pas important cap a la independència i la construcció d'una vida adulta, s'ha anat retardant de manera alarmant a Catalunya. **Les dades indiquen que l'edat mitjana d'emancipació dels joves a Catalunya se situa actualment en 30,2 anys^[9]**, una xifra que reflecteix les barreres creixents que afronten les persones joves a l'hora d'aconseguir un habitatge propi. Aquesta situació és especialment preocupant si es té en compte que l'emancipació no és només un procés personal, sinó també un indicador de salut econòmica i social, ja que afecta directament el mercat laboral, la natalitat i el consum, entre d'altres factors.

A l'informe sobre l'estat de la joventut 2022, de l'Observatori Català de la Joventut, veiem **que la taxa d'emancipació domiciliària de la població jove de 16 a 29 anys cada cop és menys elevada**, com es pot observar al següent gràfic extret del mateix informe.

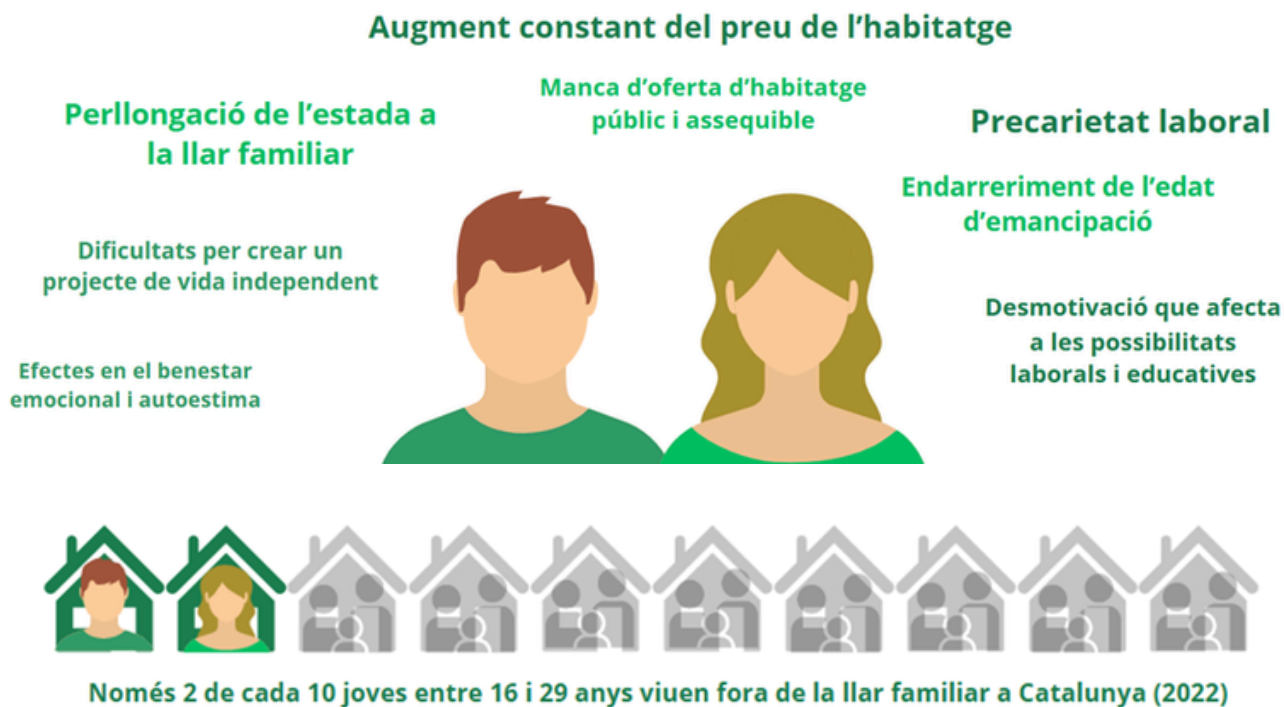


Font: Elaboració pròpia a partir del Sistema d'indicadors sobre la joventut de Catalunya de l'Agència Catalana de la Joventut

[9] Informe sobre l'emancipació juvenil de 2022 de l'Observatori Català de la Joventut

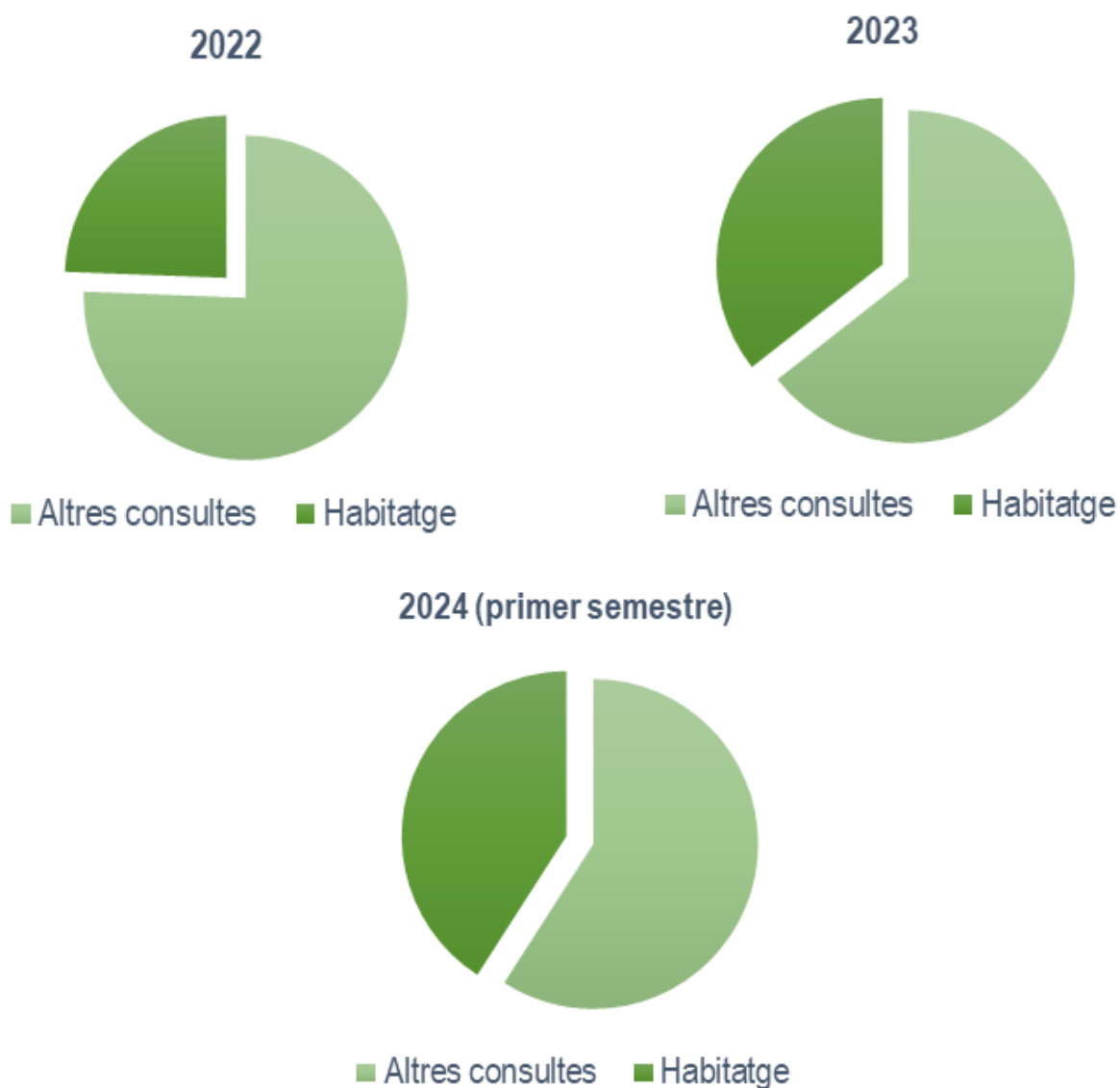
Així, si mirem l'evolució d'aquesta problemàtica durant dels darrers anys, veiem que aquestes dificultats d'accés a l'habitatge han anat incrementant-se, creant una espiral de desigualtats i problemes associats.

L'augment constant del preu de l'habitatge, tant de compra com de lloguer, combinat amb la precarietat laboral, ha fet que molts joves es trobin atrapats en una situació on no poden independitzar-se i en la qual es senten estancats i sense opcions per continuar avançant en el seu procés vital. Aquesta situació, que sovint força els joves a prolongar la seva estada a la llar familiar, impedeix la seva autonomia personal i la construcció d'un projecte vital independent, amb efectes en la seva autoestima i en el seu benestar emocional. A més, la manca de perspectives de futur clares contribueix a una sensació de desconexió i desmotivació que pot afectar les seves oportunitats professionals i educatives, perpetuant encara més les desigualtats socials i econòmiques.



Font: Elaboració pròpia a partir de les dades de l'Informe sobre l'emancipació juvenil de 2022 de l'Observatori Català de la Joventut

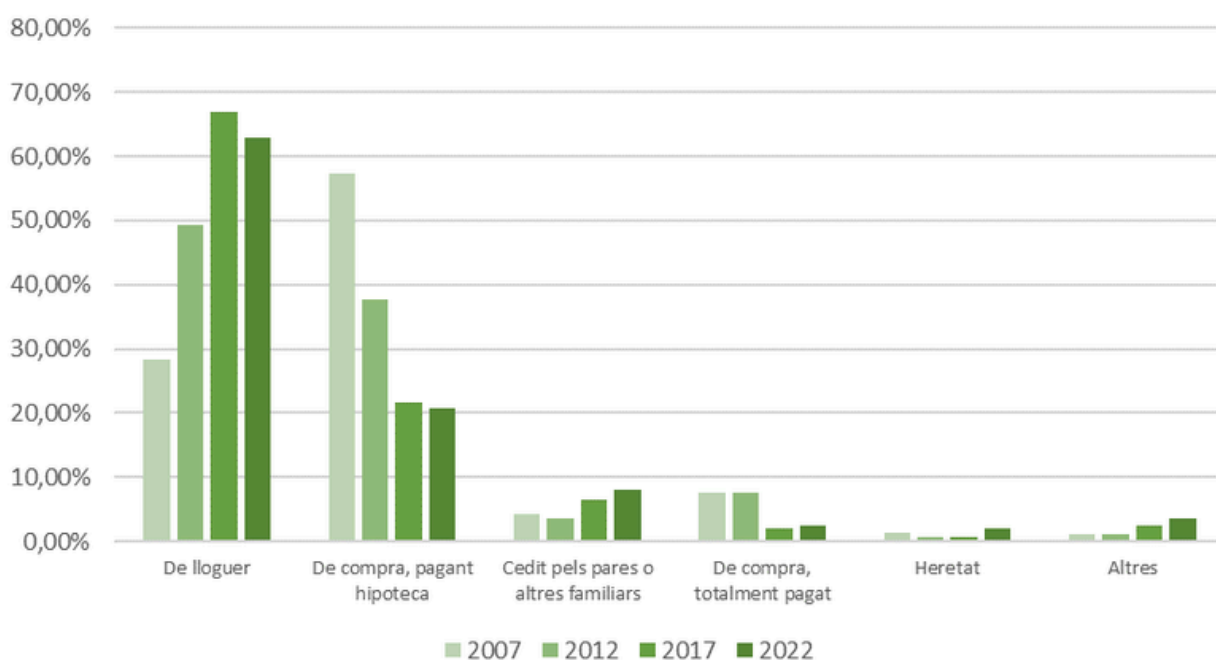
Segons les dades d'atencions de l'Oficina Jove del Baix Llobregat, **les consultes sobre habitatge constaten un increment constant en els darrers anys**. Així, si el 2022 les consultes sobre aquesta temàtica representaven un 24,24% del total, el 2023 van representar un 35,59%, i durant el primer semestre de 2024 les consultes relacionades amb l'habitatge ja suposen un 40,91% del total, en el que sembla consolidar-se com una tendència a l'alça. Aquestes dades també mostren la creixent preocupació per l'accés a l'habitatge dels i les joves baixllobregatins.



Font: Elaboració pròpia a partir de les dades registrades al Registre d'Informació Juvenil de l'Oficina Jove del Baix Llobregat

D'altra banda, segons dades de l'enquesta a **la joventut de Catalunya 2022 (EJC22)**, la majoria de les persones joves emancipades (un 62,8%) viuen en un habitatge de lloguer, seguits pels joves que viuen en un habitatge de compra i encara es troben pagant la hipoteca (20,8%). Quan es consulta a les persones joves que viuen de lloguer el motiu pel qual han triat aquest règim de tinença, un 71% responen que econòmicament no es poden permetre comprar un habitatge, un percentatge que fa palès que la tria d'aquesta opció d'accés a l'habitatge no es fa de manera voluntària sinó que és un reflex més de la precarietat que pateixen les persones joves.

Règim de tinença de l'habitatge. Joves de 15 a 34 anys emancipats a Catalunya. Percentatge



Font: Elaboració pròpia a partir de l'Enquesta a la joventut de Catalunya 2007, 2012, 2017 i 2022 (ACJ)

Per fer front a aquesta problemàtica, es fa evident la necessitat d'abordar l'accés a l'habitatge de manera integral i territorialment equitativa. Això inclou la promoció de l'habitatge de protecció oficial, tant en municipis grans com petits, així com la implementació de mesures que facilitin l'accés al lloguer per a les persones joves, com ara ajuts específics o incentius per a propietaris que posin els seus immobles en lloguer a preus assequibles. Segons dades de la mateixa EJC22, **els habitatges de protecció oficial suposen un opció minoritària per als joves del territori, en tant que només el 7,7% dels pisos de compra i el 5,8% dels pisos de lloguer dels i les joves emancipats a Catalunya són de protecció oficial.** També es important contrarestar la manca d'oferta d'habitatge als municipis petits, que obliga a moltes persones joves a haver de marxar del seu lloc de residència si volen emancipar-se. Sense opcions per contrarestar la manca d'habitatge i les dificultats d'accés, la comarca del Baix Llobregat corre el risc de veure com una part significativa de la seva joventut es veu forçada a abandonar el territori per buscar oportunitats d'habitatge més enllà, perpetuant un cicle de despoblament juvenil i agreujant les desigualtats socials i territorials.

En aquest sentit, també trobem que el **92% dels/les joves d'entre 15 i 29 anys de la comarca viuen en un municipi considerat com a zona de mercat residencial tensat.** Als efectes de la Llei 12/2023, de 24 de maig, pel dret a l'habitatge, 26 municipis de la comarca (el 87%) han estat declarats durant aquest any, com a zona de mercat residencial tensat -alguns segons la Resolució TER/800/2024 i, altres, per la Resolució TER/2408/2024-. Amb dades del cens de població de l'INE de data 1 de gener de 2023, aquesta informació suposa que fins a 127.411 persones joves entre 15-29 anys de la comarca visquin en alguna d'aquestes zones, donant compte de l'envergadura d'un dels grans obstacles per a l'emancipació juvenil actualment: l'accés a l'habitatge.

Xifres com aquestes ens alerten una vegada més de la urgència de desplegar plans específics que proposin les mesures necessàries per corregir els desequilibris evidenciats en el mercat i que vetllin per garantir el dret de la ciutadania a l'accés a un habitatge digne. Així, l'accés a l'habitatge per a les persones joves al Baix Llobregat s'ha convertit en un problema estructural que afecta directament les seves possibilitats d'emancipació i que reflecteix les desigualtats creixents entre els municipis de la comarca. Les polítiques públiques han de ser capaces d'abordar aquesta situació amb urgència, amb mesures que garanteixin un accés just i equitatiu a l'habitatge per a tots els joves, independentment del municipi on visquin.

Equitat i Inclusió

La joventut coincideix amb una etapa del cicle vital que és capital en el procés de definició i construcció del projecte de vida de les persones. Aquest moment vital està condicionat per les facilitats i les dificultats que planteja cada procés d'emancipació (assumint que hi ha diferents formes i models de vida), les quals es determinen pel grau de benestar, de suport i d'oportunitats a les quals pot accedir cada persona jove. En aquest sentit, l'administració pública té el deure de **vetllar perquè el jovent pugui realitzar les diferents transicions que conflueixen en l'etapa dels 16 als 29 anys en condicions d'igualtat** i perquè els nous reptes (demogràfics, sociopolítics i econòmics) no dilapidin les aspiracions dels i les joves amb relació a la seva **projecció present ni futura**.

La realitat de la població juvenil es caracteritza, entre altres, per la diversitat i el dinamisme. No totes les persones joves tenen les mateixes necessitats i oportunitats, ni aquestes se sostenen necessàriament al llarg de tot el període que comprèn la joventut. Acceptant aquesta premissa com a certa, cal tenir present que les condicions de vida d'algunes persones joves faciliten en major i menor mesura la seva projecció futura i les probabilitats d'assolir amb èxit les aspiracions vitals. En aquest context és imprescindible tenir en compte l'impacte de les desigualtats socials i introduir, en el disseny de qualsevol intervenció, la **perspectiva interseccional**.

Equitat i no discriminació

Desigualtats socials i risc de pobresa

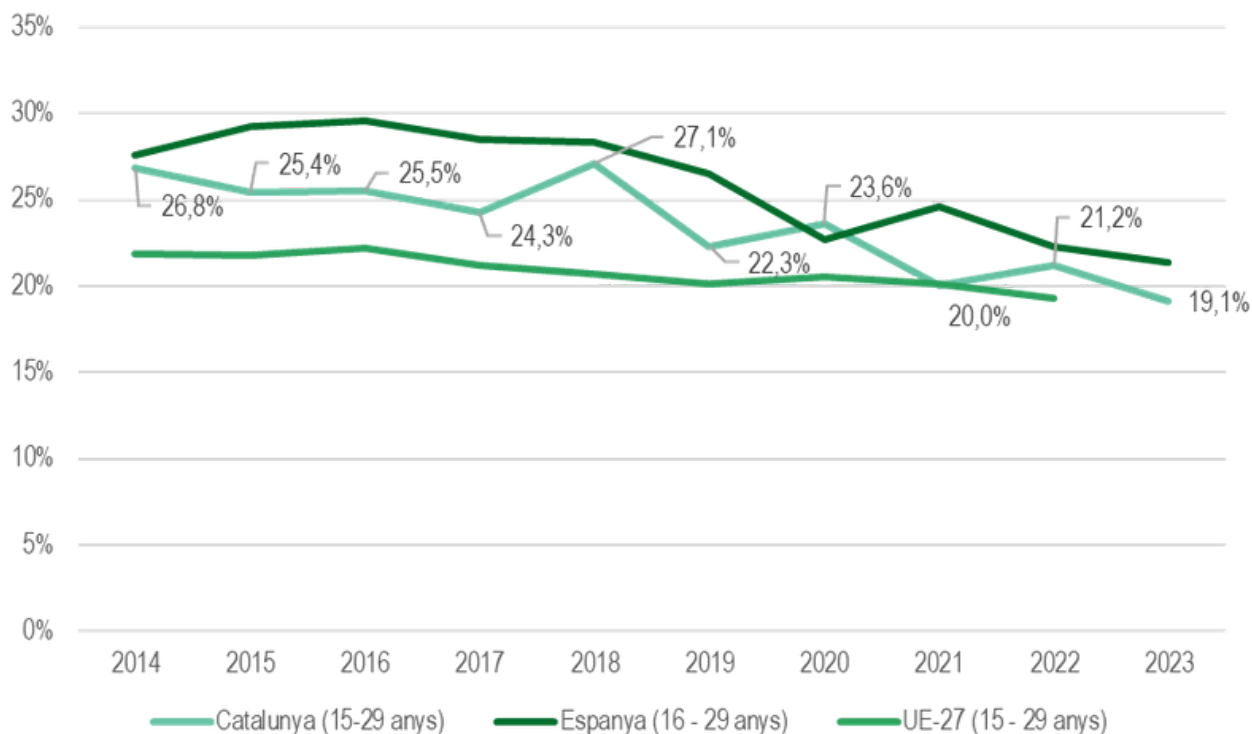
La pobresa és un fenomen complex i multidimensional el qual, experimentat durant un període perllongat de temps, tendeix a ocasionar conseqüències greus en les persones que el pateixen. Quan les situacions de pobresa les protagonitzen infants, adolescents i joves, cal tenir present la manera com aquestes poden influir en les seves trajectòries vitals, en tant que moment clau del cicle vital amb relació al seu projecte personal emancipatori.

Hi ha evidència extensa i sòlida sobre com els infants, adolescents i joves que formen part de nuclis familiars amb menys recursos tendeixen a presentar un pitjor estat de salut física i mental, a protagonitzar trajectòries educatives més curtes i a tenir més dificultats per incorporar-se al mercat laboral de manera estable i desprecariada, entre altres. Les dades estadístiques disponibles també palesen que la població jove ha estat especialment afectada per les darreres crisis (socioeconòmiques i també sanitàries).

La pobresa infantil a l'estat espanyol i a Catalunya fa anys que es manté en xifres preocupants. No debades, el 2023, l'estat espanyol es posicionava com el segon país de la Unió Europea amb taxes més altes de pobresa infantil, per darrere només de Romania.

Si bé les dades d'evolució disponibles mostren una tendència a la reducció de la proporció de persones d'entre 16 i 29 anys en situació de risc de pobresa a Catalunya, a Espanya, i pel conjunt de la UE-27 no es pot passar per alt que gairebé una de cada cinc persones joves a Catalunya es troben en aquesta situació (19,1%).

Evolució de la taxa de risc de pobresa de la població juvenil a Catalunya, estat espanyol i EU-27. 2014 a 2023. Percentatge



Font: elaboració pròpia a partir de les dades disponibles al web de l'Observatori Català de la Joventut (2023)

En el marc de l'anàlisi sobre la pobresa i l'exclusió social, és rellevant considerar també la taxa AROPE ja que, per a calcular-ne el valor, aquest índex té en compte no només la situació de risc de pobresa, sinó que incorpora, a més, la situació de privació material severa i la intensitat del treball a la llar. En el **context català, la taxa AROPE per a la població entre 15 i 29 anys era del 24,8% al 2023** (gairebé dos punt i mig superior a la mitjana de la taxa AROPE per a la població de 30 anys i més). A excepció del 2022, aquest indicador mostra una major afectació entre les dones joves que entre els homes joves al llarg de la darrera dècada.

Malgrat el dinamisme del mercat laboral que semblen reflectir els indicadors macroeconòmics els últims temps, **la taxa d'atur juvenil a l'estat espanyol continua essent de les més elevades entre el conjunt de països de l'UE-27.**

Taxa d'atur (percentatge) de dones i homes de 16 a 24 anys i bretxa de gènere (punts percentuals).

Estat espanyol. 2020 a 2023.

	2020	2021	2022	2023
Dones	39.7	35.6	30.8	28.4
Homes	37.1	34.1	28.9	28.6
Bretxa de gènere (dones - homes)	2.6	1.5	1.8	-0.2

Font: elaboració pròpia a partir de les dades de l'INE (2023)

Fixant l'atenció en la proporció de **joves que ni estudien ni treballen**, l'**indicador NEET** que publica l'Observatori Català de la Joventut i que permet comparar la situació a Europa, l'estat espanyol i Catalunya (any 2022) posa en relleu que la dada per Catalunya és superior a la de la resta d'àmbits territorials.

Població de 16 a 24 anys en situació NEET Restringit. 2022

	2022
Europa	9.6
Estat espanyol	10.5
Catalunya	13.2

Font: elaboració pròpia a partir de les dades de l'Observatori Català de la Joventut (2022)

Desigualtats socials i joves amb discapacitats o diversitats funcionals

Els eixos de desigualtat són múltiples i totes les persones ens situem en posicions diverses en cadascun d'ells, en un continu que separa l'estat de màxim privilegi i màxima opressió. L'enfocament interseccional, en aquest sentit, aporta llum per a la comprensió de **l'experiència de l'opressió, que no només és individual sinó també temporal i situada (en un temps i en un lloc)**. Hi ha eixos de desigualtat que són abastament coneguts i reconeguts i que han aconseguit (a base de lluites socials, polítiques i culturals sostingudes) fer-se un lloc destacat en l'agenda política. Tanmateix, hi ha altres vectors de desigualtat que són força invisibilitzats encara, tals com el **capacitisme sistèmic**.

L'article 4 g) de la LLEI 19/2020, del 30 de desembre, d'igualtat de tracte i no-discriminació, defineix el capacitisme com "l'avversió o la discriminació contra les persones amb diversitat funcional". Això no obstant, no és imprescindible atendre a les manifestacions extremes d'aquest tipus de discriminació per copsar el ventall d'àmbits on les persones amb discapacitat tenen dificultats per a participar i on poder-se desenvolupar amb plenitud i total dignitat. Tot plegat converteix les persones amb discapacitat en un grup amb **alt risc d'exclusió social**. El lleure educatiu, les activitats d'oci i culturals, els espais i equips esportius, l'accés a l'habitatge, la participació associativa, els mitjans de comunicació, entre altres, continuen essent àmbits on les joves amb discapacitat estan sovint **infrarepresentades**.

A Catalunya, segons les dades de l'ESCA 2023, el 14,6% de la població de 15 anys i més té alguna discapacitat o limitació greu. Els resultats de l'enquesta posen de manifest que la **proporció de dones amb discapacitat és superior a la dels homes, també hi ha una major incidència entre les persones de classe social menys afavorida (16% classe III i 9,8% classe I) i entre les que han assolit un nivell d'estudis inferior** (concretament, hi ha una diferència de 32,3 punts entre les persones amb estudis universitaris - 6,7%- i les que tenen estudis primaris o no en tenen -38,9%-).

Seguint a Giné i Font (2012: 4) es considera que “la discapacitat no és un atribut de la persona, sinó un complicat conjunt de condicions, moltes de les quals són creades pel context social”. En el mateix document es resumeix com, tradicionalment, els grans grups de persones amb discapacitat, que en conjunt permeten caracteritzar tot el col·lectiu, són:

la discapacitat física o motriu,

la discapacitat auditiva,

la discapacitat visual, i la discapacitat intel·lectual i del desenvolupament (DID, que també inclou els trastorns de l'espectre autista).

Per fer una aproximació a la realitat concreta de les persones joves amb discapacitat a Catalunya, s'han consultat els resultats de l'Enquesta a la joventut de Catalunya més recent (2022), així com el portal de dades de l'Observatori Català de la Joventut (OCJ), concretament, el seu espai dedicat al “Sistema d'indicadors sobre la realitat juvenil a Catalunya (Sljove)”. Sorprenentment, **no recull cap dada ni referència** a la discapacitat ni a les persones joves que hi conviuen.

Dades corresponents al 2023 del Departament de Drets Socials de la Generalitat de Catalunya comptabilitzen un total de 677.540 persones amb un grau de discapacitat reconegut del 33% i superior. D'aquestes, **54.718 tenen entre 16 i 34 anys**. Entre elles, el **68,3% té un grau de discapacitat reconegut menor del 65%**. Un 13,0% té un grau de discapacitat reconegut de 75% i superior.

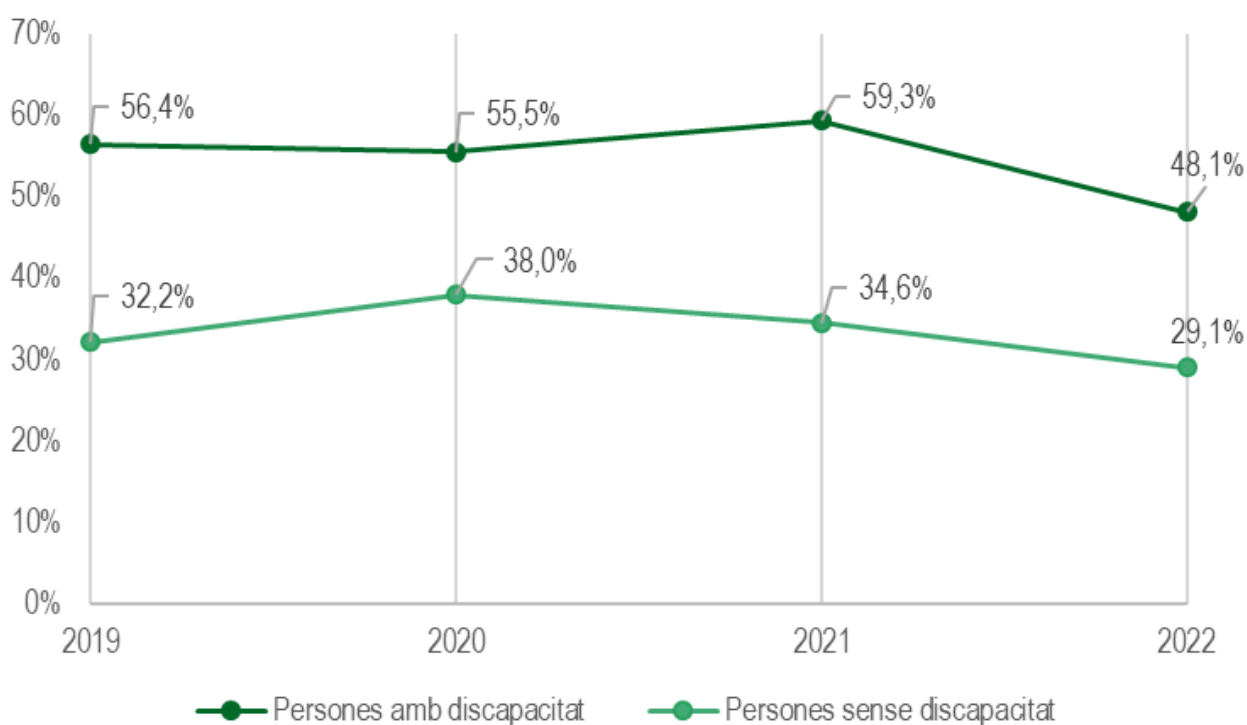
Al **Baix Llobregat**, l'any 2023 hi havia 74.013 persones amb discapacitat. D'entre aquestes, 3.726 tenien fins a 15 anys, 1.400 tenien entre 16 i 19 anys i 3.814 en tenien entre 20 i 34 (aquestes xifres, sobre el total de població amb discapacitat a la comarca representen el 5,0%, 1,9% i 5,2% respectivament).

Des del punt de vista de la relació de les persones amb discapacitat amb el mercat de treball, s'apunta que **l'any 2022 a l'estat espanyol hi havia 1.941.900 persones amb discapacitat en edat de treballar** (16 a 64 anys). Tanmateix, només el 35,3% eren actives (o bé persones ocupades o sense feina però cercant-ne activament). Aquesta proporció és gairebé 43 punts inferior a la de la població sense discapacitat (dades de l'INE, 2023).

Les dades proporcionades per l'INE sobre el treball de les persones amb discapacitat referents a l'any 2022, posen de manifest la **baixa participació de les persones amb discapacitat al mercat laboral**. La taxa d'ocupació entre aquest col·lectiu no va arribar al 28% (27,8% concretament), xifra més de 40 punts inferior a la de persones sense discapacitat. Per la seva banda, la **taxa d'atur es va situar en el 21,4%**, davant del 12,8% que va assolir la taxa d'atur de les persones sense discapacitat.

Les taxes d'activitat més elevades al 2022 es varen concentrar en la forquilla de població entre 25 i 44 anys, tant pel que fa a les persones amb discapacitat com també sense discapacitat. El **descens més pronunciat en les taxes d'atur es va donar entre la població entre 16 i 24 anys** (tant en el cas de les persones amb discapacitat com sense).

Evolució de la taxa d'atur de persones entre 16 i 24 anys amb discapacitat i sense discapacitat. Percentatge



Font: elaboració pròpia a partir de les dades de l'INE, (2022)

Una altra de les dades destacables de l'INE (2022) és que les persones amb **discapacitat auditiva** presentaven les taxes més altes d'activitat (61,2%) mentre que les que protagonitzaven les xifres més baixes eren les que tenien **trastorn mental (29,2%)**.

Malgrat que l'INE adverteix que el nombre d'observacions mostrals és reduït i que, consegüentment cal prendre les dades amb cautela, comparativament, les taxes d'activitat de les persones amb discapacitat entre comunitats autònomes del conjunt de l'estat espanyol situen a **Catalunya per sota la mitjana espanyola (35,1%)**.

Garantir **l'accessibilitat universal i la igualtat d'oportunitats** per a les persones amb discapacitat ha de ser un objectiu prioritari en la mesura amb què aquestes dues condicions, com a mínim, afavoreixen la no-discriminació de les persones que conviuen amb algun tipus de discapacitat i en promouen la qualitat de vida, l'autonomia i la participació plena en la societat.

La Convenció sobre els drets de les persones amb discapacitat i protocol facultatiu (2006) de les Nacions Unides, amb la finalitat de promoure, protegir i assegurar els drets humans i les llibertats fonamentals per a totes les persones amb discapacitat, i promoure el respecte a la seva dignitat inherent, recull explícitament els drets de les persones amb discapacitat a **participar i gaudir d'activitats culturals, de lleure i esportives, a l'educació inclusiva, a la participació en el mercat de treball i a l'accés a l'habitatge**, entre altres.

Desigualtats per raó d'origen

La distribució mundial de la pobresa, juntament amb el fenomen de la globalització i el component migratori han comportat que, actualment, no sigui possible comprendre la complexitat de qualsevol societat sense atendre la seva **diversitat demogràfica i cultural**. Així doncs, cal fixar-se en el pes relatiu de les persones joves nouvingudes, aquelles que no tenen nacionalitat espanyola i que confereixen, en bona mesura, la pluralitat pròpia del territori espanyol, català i comarcal.

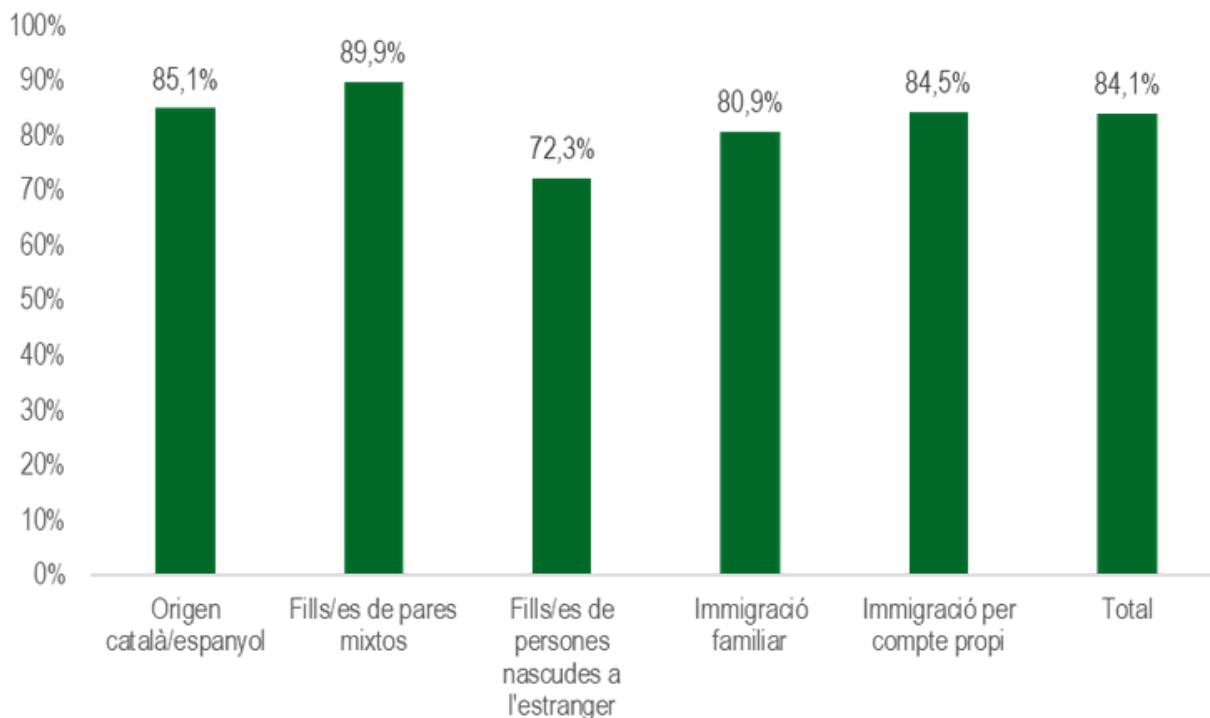
L'evidència empírica mostra que la població jove migrada afronta, generalment, una situació clara de **desavantatge en àmbits com ara el formatiu i laboral**, respecte de les persones joves nascudes a l'estat espanyol i de progenitors amb nacionalitat espanyola.

Segons dades derivades de l' Enquesta a la joventut de Catalunya 2022 (EJC22), "els joves autòctons de més de 24 anys (i els fills i filles de parelles mixtes) assoleixen els estudis superiors en un percentatge de més del 45%, mentre que **els joves estrangers (excepte els que van immigrar per iniciativa pròpia, que arriben a un nivell formatiu similar) registren un nivell netament inferior (entre el 12% i el 16%)**.

Pel que fa a l'àmbit del treball, la mateixa enquesta (EJC22) posa en relleu millores en els resultats obtinguts, entre la població jove estrangera respecte les dades obtingudes en l'edició de l'estudi del 2017, pel que fa a la taxa d'ocupació i de temporalitat. Tanmateix, continua essent clarament palesa la situació de desavantatge de la població juvenil estrangera (no per iniciativa pròpia) respecte de la població jove autòctona^[10] amb relació al mercat de treball: la primera es veu afectada amb major proporció per **la temporalitat, la taxa d'atur i inactivitat i la sobrequalificació**. Tot plegat es tradueix en una situació econòmica més precaritzada que la que afecta la població jove autòctona, explicant en bona mesura que els i les joves estrangeres afirmen amb més freqüència que tenen **dificultats per arribar a final de mes**.

[10] En l'informe de resultats de l'EJC22 es defineix la població jove autòctona com aquella que ha nascut a Catalunya o a la resta d'Espanya, amb pares nascuts a Catalunya o Espanya.

Evolució de la taxa d'atur de persones entre 16 i 24 anys amb discapacitat i sense discapacitat. Percentatge



Font: elaboració pròpia a partir de les dades de l'EJC22 (2022)

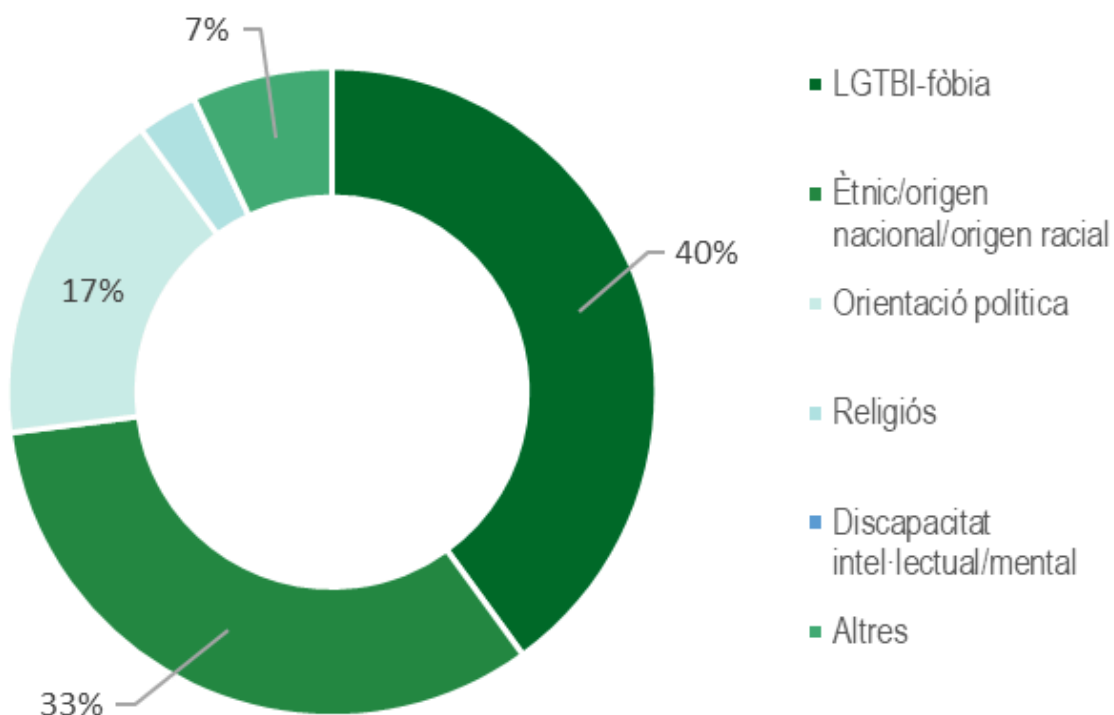
Contràriament al que podria esperar-se, tenint en compte l'afectació de les condicions materials de vida sobre el benestar i l'estat de salut, la **població jove fills/es de progenitors nascuts a l'estranger declara en major proporció no experimentar cap malestar des del punt de vista de la salut mental (27,7%)**. Tot i aquest matís, en general, l'EJC22 recull que hi ha una **autoconsciència positiva** entre els joves autòctons i estrangers pel que fa a l'experiència de vida, ja que és molt ben valorada en el conjunt dels cinc perfils analitzats.

Feminisme i LGTBIQA+

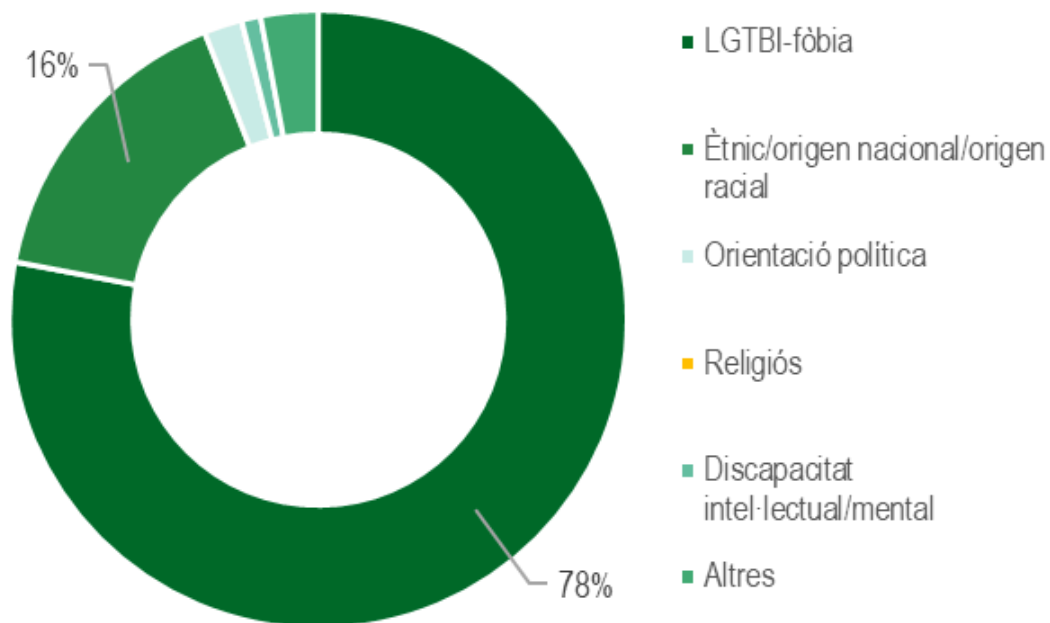
Discriminacions per raons d'orientació sexual, identitat i expressió de gènere

Malauradament, la xenofòbia i l'homofòbia, la transfòbia i la bifòbia (LGTBfòbia) continuen essent actituds presents en la nostra societat. Aquest rebuig cap a determinats col·lectius minoritzats pot manifestar-se de diferents maneres, fins i tot, amb agressions verbals i físiques a persones que formen part d'aquests col·lectius. De fet, i vinculat amb l'expansió dels discursos d'incitació a l'odi, destaca que "quatre de cada deu crims per odi i discriminació denunciats als Mossos d'Esquadra entre 2020 i 2022 varen ser per **LGTBI-fòbia** (40,5%), i un terç per **motius ètnics, d'origen o racials** (33,1%)" (Sánchez, 2023).

Delictes d'odi registrats per Mossos d'Esquadra (2020-2022). Delictes total població



Delictes d'odi registrats per Mossos d'Esquadra (2020-2022). Delictes perpetrats per menors



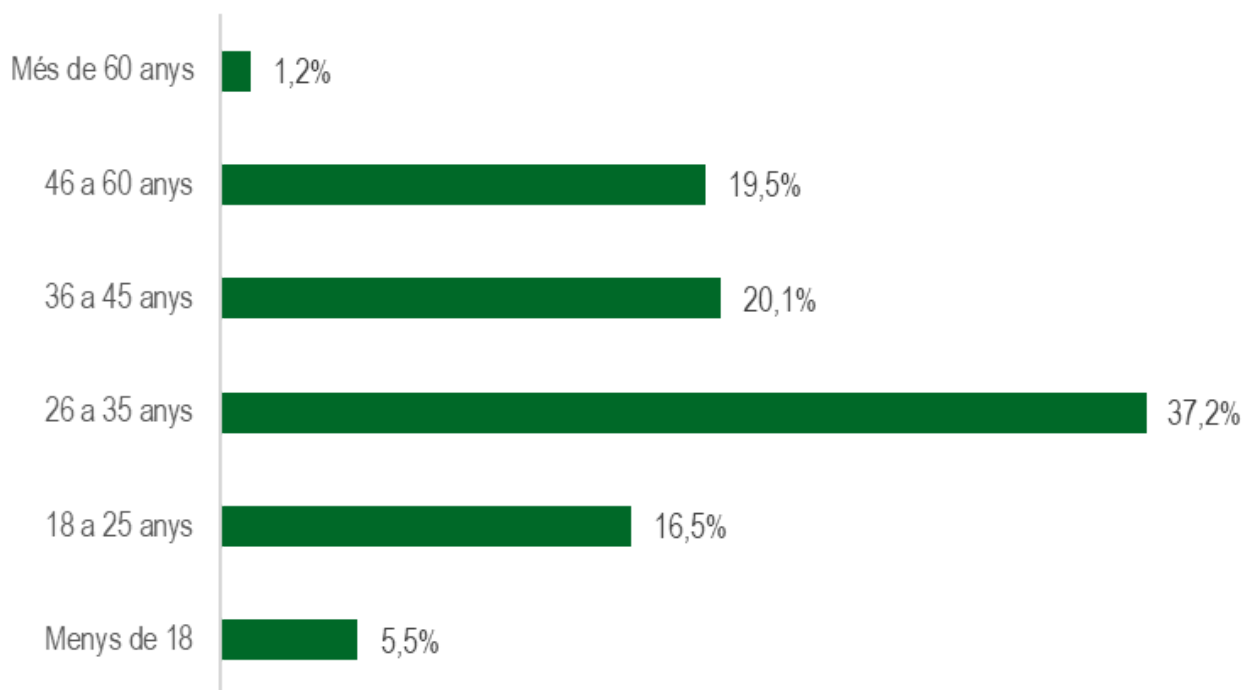
Font: elaboració pròpia a partir de les dades de l'ACN facilitades pel cos de Mossos d'Esquadra (2022)

ILGA-Europe és una organització no governamental independent i internacional enfocada a la reivindicació i la defensa dels drets de les persones LGTBIQ+, així com al seguiment de l'evolució i la reclamació de posada en marxa d'accions i polítiques d'igualtat i inclusió plena de les persones que formen part del col·lectiu. ILGA-Europe uneix més de 700 organitzacions de 54 països d'Europa i l'Àsia Central i publica anualment una anàlisi comparativa en es classifiquen 49 països europeus en funció de la seva legislació i les seves polítiques en matèria d'igualtat per a persones LGTBIQ+. **Al 2024, l'estat espanyol ocupa la quarta posició en aquest rànquing**, amb una puntuació (on 100 representa el nivell de màxima igualtat) de 76,41% (la mitjana europea la situen en el 42,0% i per a la Unió Europea, en el 50,6%).

Això no obstant, els **informes periòdics** que publica l'Observatori Contra l'LGTBI-fòbia ajuden a dimensionar algunes manifestacions transfòbiques, posant a disposició dades estadístiques i qualitatives d'interès que apunten tendències generals amb relació a la situació provocada per aquest tipus de discriminació. Les incidències recollides des d'aquesta entitat, per **situacions discriminatòries a Catalunya l'any 2023, comptabilitzen un 27,8% més que l'any anterior**. Els **homes gais** són els que reporten més incidents (63%) (Observatori Contra L'LGTBI-FÒBIA, 2024).

Amb dades extretes del mateix informe es cospa una major tendència que les agressions siguin **verbals** (25,5%), que el 24,8% de les incidències registrades estan vinculades a l'indicador **d'odi i exaltació** i que les **agressions físiques** van representar un 23,5% del total d'incidències.

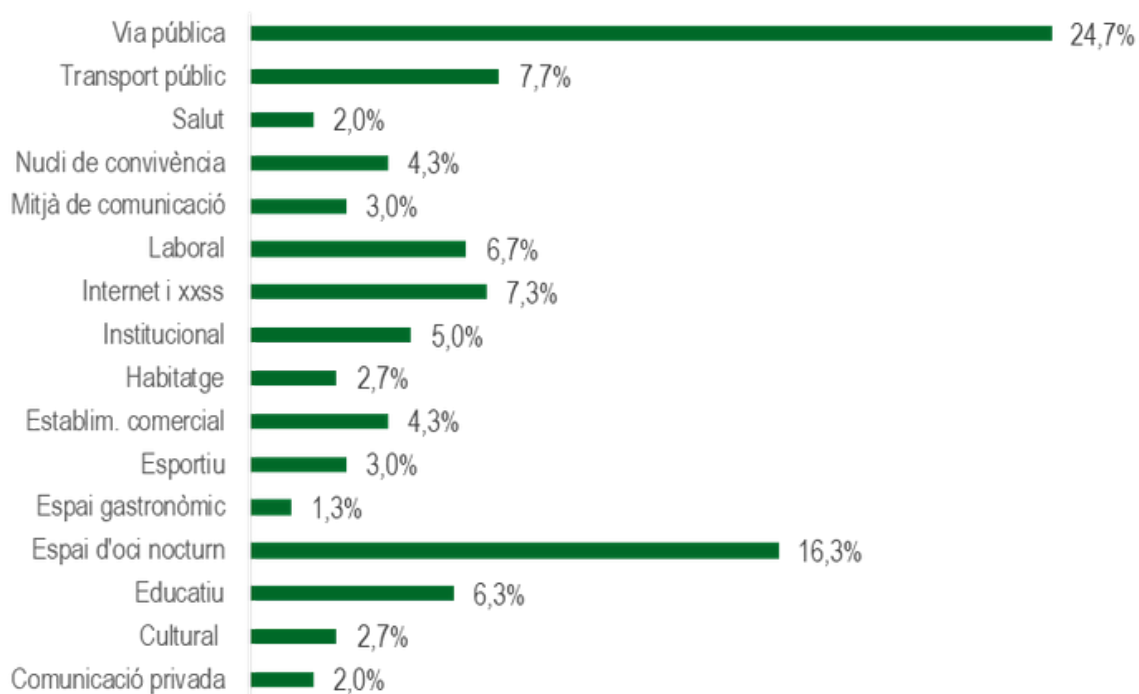
Distribució d'incidències per edat, 2023. Percentatges



Font: elaboració pròpia a partir de les dades de l'Observatori Contra l'LGTBI-fòbia (2023)

Respecte l'edat de les persones que reporten incidents a l'Observatori, destaca la **forquilla dels 26 als 35 anys** (37,2%). La que va dels 18 als 25 va comunicar-ne el 16,5% i les persones de menys de 18 anys, el 5,5%.

Distribució d'incidències per àmbit, 2023. Percentatge



Font: elaboració pròpia a partir de les dades de l'Observatori Contra l'LGtBI-fòbia (2023)

Pel que fa als espais concrets on ocorren els actes discriminatoris per raons d'orientació sexual, identitat i expressió de gènere destaca la manifestació de comportaments lgtbifòbics a la **via pública (24,7%)**, seguit de **contextos d'oci nocturn (16,3%)**. Al transport públic s'hi van donar el 7,7% d'incidències registrats per l'Observatori i a Internet i les xarxes socials, el 7,3%.

Discursos d'incitació a l'odi

La generalització de l'accés a la xarxa, la immediatesa i facilitat amb la qual se'n poden usar els canals i l'anonimat que aquests ofereixen, està essent cada vegada emprada per més persones, col·lectius, partits polítics i moviments socials reaccionaris d'altaveu per a la propagació de discursos d'incitació a l'odi. Tot sovint, aquests posen al centre dels seus atacs **col·lectius tradicionalment minoritzats i vulnerabilitzats per raons de gènere, origen ètnic, orientació sexual, classe social o religió, entre d'altres.**

Especialment en **l'escenari digital i en un context sociopolític polaritzat** es multipliquen les experiències de persones que han estat objecte de discriminacions i augmenten els missatges que expressen idees i raonaments basats en la **intolerància i els prejudicis.**

Com s'aclareix des de NOVACT (2023), existeixen discursos d'incitació a l'odi que poden ser punibles en aplicació dels articles 1 i 2 de l'article 510 del Codi Penal^[11]. Altres, no ho serien i quedarien emparats en el **dret a la llibertat d'expressió**. Tanmateix, el "fet que aquest grup de discursos no es consideri punible ni estigui tipificat com un delictes al Codi Penal, no vol dir que no calgui combatre'l, bé sigui per la via legal o des d'altres perspectives, perquè suposa una greu amenaça per la **convivència i una contribució a la discriminació**". Les dinàmiques subjacents a l'extensió del fenomen de multiplicació de discursos d'oci ha d'activar alarmes que puguin atendre i protegir a temps la **cohesió social i els drets humans.**

[11] Codi penal: <https://portaljuridic.gencat.cat/ca/document-del-pjur/?documentId=556000>

En aquesta línia, des de NOVACT es proposen, entre altres, algunes accions que poden impulsar les administracions públiques per tal de fer front a aquestes actituds i comportaments discriminatoris, com ara “dur a terme campanyes de sensibilització i promoció del respecte a la diversitat [...], promoure polítiques destinades a la conscienciació social i al foment de narratives, des d'una perspectiva antiracista per dissuadir els tòpics, els estereotips i la desinformació de caràcter racista, masclista, LGBTI-fòbic o discriminatori, [...] o formar i oferir recursos al funcionariat de l'àmbit judicial, amb la finalitat de sensibilitzar i conscienciar de la problemàtica” (2023).

Segons l' 'Informe sobre la evolució de los delitos de odio en España 2023' publicat pel Ministerio del Interior, els delictes d'odi a l'estat espanyol van créixer un 21,3% al 2023 (respecte l'any anterior). Les dades recollides mostren que **els delictes d'odi racistes i xenòfobs van ser els més nombrosos**, representant gairebé el 42% del total.

El perfil majoritari de les persones afectades per aquesta tipologia de delictes es correspon amb el d'un individu de **sexe masculí** (59,2%), i el grup d'edat més afectat s'estableix en el de la forquilla **entre els 26 i els 40 anys** (33%). Les persones de fins a 17 anys constitueixen el 14,8% del total de víctimes. La **nacionalitat majoritària de les víctimes és l'espanyola** (62,1%) i, entre la població estrangera afectada, la nacionalitat més abundant és la provinent del Marroc (8,3%).

Incorporar la **perspectiva interseccional** en l'anàlisi, la prevenció i l'atenció a les discriminacions és essencial en la mesura en què, com més eixos d'opressió travessen una persona, més probabilitats tindrà d'ésser objecte d'agressions i atacs discriminatoris basats en les desigualtats estructurals.

Violències de gènere

Les violències contra les dones són la manifestació més evident dels desequilibris de poder i les desigualtats estructurals que sustenten una **discriminació específica cap a les dones pel fet de ser-ho**. El model cisheteropatriarcal que es perpetua a través de les diferents fases del procés de socialització en el nostre context social i cultural perpetua una jerarquització de gènere que aferma les desigualtats de gènere. L'Organització Mundial de la Salut classifica les violències masclistes com un problema greu de salut pública.

Les violències masclistes es poden exercir en l'àmbit privat i també en el social o comunitari. Se'n poden exercir fins a vuit tipologies: **violència física, violència psicològica, violència sexual, violència obstètrica i vulneració de drets sexuals i reproductius, violència econòmica, violència digital, violència de segon ordre i violència vicària**. (Font: [Canal Salut. Departament de Salut de la Generalitat de Catalunya](#))

A partir del 2022 el Ministerio de Igualdad de l'estat espanyol va posar en marxa un nou mecanisme per a la comptabilització dels **feminicidis** en les següents categories: en la parella o exparella, familiar, sexual, social i vicari. (Font: [Ministerio de Igualdad](#))

Malgrat que sabem que en els darrers anys hi ha hagut avenços destacables en matèria de **coeducació** i que avui les **persones joves tenen més eines i estratègies per detectar i denunciar** comportaments, actituds i violències masclistes, les dades disponibles (resultat d'estudis impulsats per organismes especialitzats en la matèria) palesen que és imprescindible continuar dedicant esforços per revertir aquesta realitat. A tall d'exemple es poden citar algunes de les conclusions de l'enquesta 2023 de l'Institut Català Internacional per la Pau (ICIP) sobre convivència i seguretat a Catalunya de la qual es desprèn que "un de cada cinc joves catalans d'entre 18 i 34 anys creu que la violència de gènere és un invent del feminisme.

Un percentatge similar opina que els homes són millors líders polítics que les dones i prop del 17% afirma que ha estat molt o bastant discriminat pel fet de ser home, durant els anteriors dos anys” (Tugas, 2024). Això no obstant, la persistència d’aquesta xacra no només la confirmen estudis específics en l’àmbit de les discriminacions i violències de gènere, sinó que esdevé una percepció comuna entre les professionals que treballen amb i per a la població adolescent i jove de la comarca.

Segons dades del Instituto Nacional de Estadística (INE) **l’any 2022, 38 infants i adolescents menors de 18 anys tenien ordres de protecció o mesures cautelars a Catalunya per motiu de violència de gènere**. Sobre el total de víctimes inscrites al Registro Central para la Protección de las Víctimas de Violencia Doméstica en aquesta mateixa situació, les persones de fins a 24 anys, representaven el 14,9% (pel conjunt de l’estat espanyol la xifra era similar -15,4%-). Aquesta dada suposa una **disminució notable respecte les dades d’evolució per l’any 2021**, quan 77 menors de 18 anys tenien ordres de protecció o mesures de protecció a Catalunya pel mateix motiu (358 si es comptabilitzen fins als 24 anys).

A l’estat espanyol, a començaments de 2023, el Centro de Investigaciones Sociológicas (CIS) va dur a terme l’estudi 3393 'Encuesta sobre cuestiones de actualidad: la violencia sexual contra las mujeres'. Entre altres dades destaca que el **50,7% de les persones enquestades d’entre 18 i 34 anys** varen respondre que **coneixien personalment a alguna dona que, en algun moment de la seva vida, havia patit una agressió sexual en el seu cercle familiar o d’amistats**.

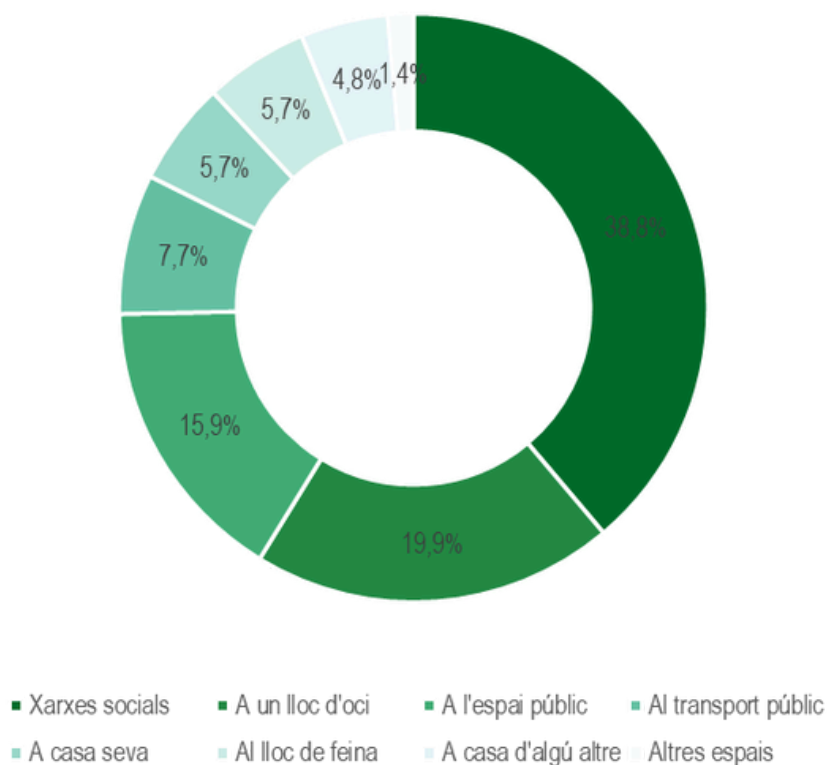
El mateix estudi del CIS s’interessava pels motius principals pels quals les persones enquestades pensen que les dones que han patit una agressió sexual no denuncien el seu agressor. La resposta majoritària és la de la **por al mateix agressor**. En la forquilla de 18 a 24 anys el 17,0% també destaca la por de la **víctima que no la creguin** i, en la forquilla de 25 a 34 anys el 13,2% considera que la principal raó és la **vergonya**, davant del 12,2% que està d’acord que el motiu principal és per la por que no la creguin.

Des del punt de vista de la normalització d'algunes violències i la interiorització d'algunes d'aquestes, destaca que els resultats de la mateixa enquesta palesen que **gairebé una de cada cinc persones joves (19,2%) d'entre 18 i 24 anys opina que obligar la parella a mantenir relacions sexuals no desitjades és inacceptable, però que no hauria de ser penat per llei.** En la franja de 25 a 34 anys el percentatge que respon de la mateixa manera és del 16,3%. **En la població general arriba al 20,3%.**

Per la seva banda, els resultats de la tercera Enquesta de Violència Masclista a Catalunya (EVMC), de l'any 2021, permeten dimensionar la incidència d'unes violències que, malauradament, estan a bastament esteses en la nostra societat. Tant és així que el **79,3% de les dones residents a Catalunya han patit alguna forma de violència masclista al llarg de la seva vida.**

Majoritàriament, les agressions masclistes perpetrades per homes amb els quals les dones no han tingut ni tenen relació de parella s'han exercit a les **xarxes socials (38,8%)** i a un **lloc d'oci** (una de cada cinc agressions).

Llocs on passen les agressions masclistes. Base: tots els fets patits



Font: elaboració pròpia a partir de les dades de l'EVMC (2021)

Tot i que les violències masclistes tenen abast intergeneracional, les **dones joves de 16 a 29 anys són les que han experimentat en major grau aquestes violències**. Un 82,7% de les joves han patit, almenys, un fet al llarg de la seva vida, excloent comentaris o gestos sexuals. D'altra banda, 1 de cada 3 dones han estat víctimes de com a mínim un fet de violència masclista abans dels 15 anys.

Durant el 2021, de les dones que han considerat que han patit un fet delictiu, només han denunciat el 18,4%. Tot i això, en els darrers anys, la tendència global és d'un increment del 13% al 17% a l'hora de denunciar.

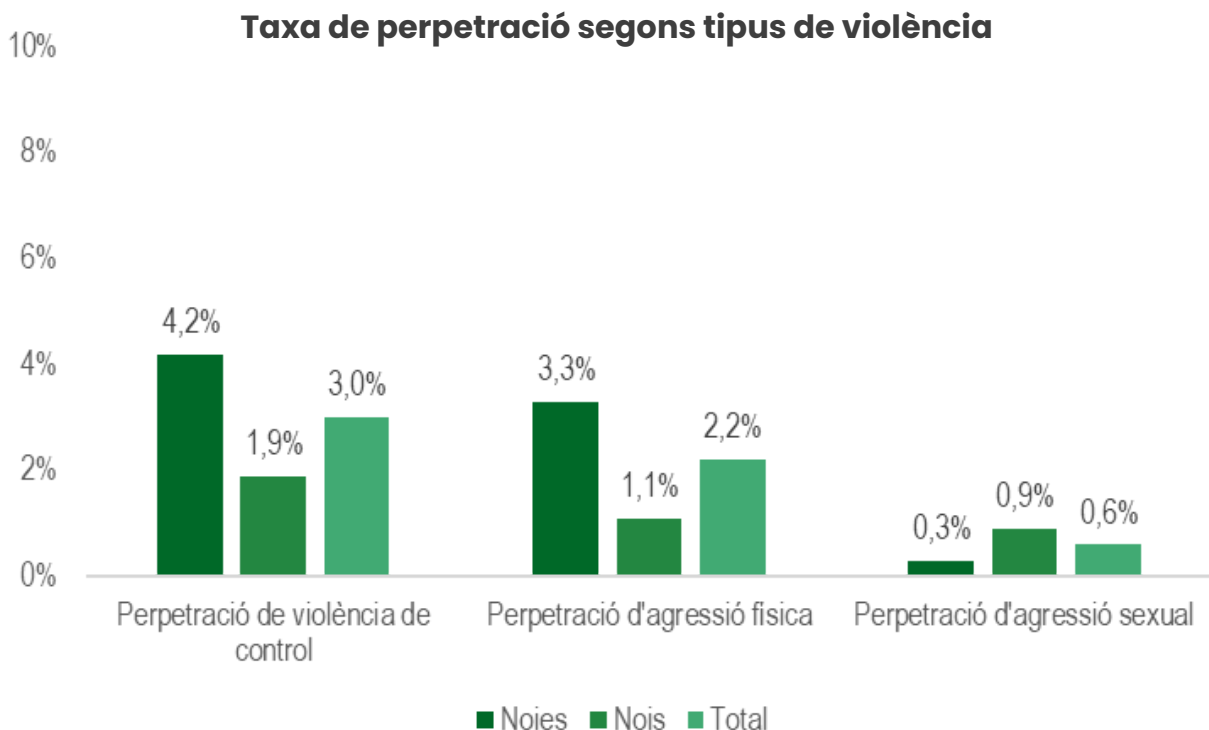
En l'àmbit comarcal, l'Observatori Comarcal del Baix Llobregat (a partir de dades de l'EVMC) destaca en la seva **Nota Anual de Violència contra les Dones 2022**, que un **78,2% de les dones baixllobregatines han patit com a mínim un fet de violència al llarg de la seva vida, és a dir, 8 de cada 10**. Un 22% de les dones van patir com a mínim un episodi durant l'any 2021. Per tipologia de violència, la que pateixen un percentatge més gran de dones al Baix Llobregat és la **sexual**^[12] (66,6%) seguida de la **psicològica** (48,8%). En l'edició de 2021 destaca **l'augment de les violències digitals** (29,3%).

De l'explotació de dades estadístiques acumulades per l'any 2022 de violència masclista recollides pel Departament d'Interior de la Generalitat de Catalunya, l'Observatori Comarcal del Baix Llobregat també es fa ressò en la mateixa nota anual que, en **l'àmbit social o comunitari** (violències sexuals)^[13], **gairebé la meitat dels agressors tenien menys de 34 anys mentre que el 38,2% de les víctimes ateses eren menors d'edat**.

[12] En els fets de violències sexuals els comentaris i/o gestos sexuals són els fets que reben les dones amb més freqüència, seguit de tocaments sense violència o intimidació.

[13] Recull les tipologies següents: agressions sexuals, agressions sexuals (víctima menor 13 anys), agressions sexuals amb penetració, abusos sexuals, abusos sexuals (víctima menor 13 anys), abusos sexuals amb penetració, assetjament sexual,...

Un dels productes del projecte de recerca **“SR21-00381: V-O: Does violence beget violence? Victim-offender overlap in Spanish adolescents”** centre l’atenció en la prevalença de la violència en les relacions de parella entre adolescents. De l’anàlisi de les dades obtingudes per enquesta a població espanyola de 14 a 17 anys, les investigadores conclouen que “la violència més freqüent en el context de les relacions de parella és la de **control** (10,1%), consistent a limitar la relació amb les amistats, impedir reunir-se amb altres persones o revisar el telèfon i els contactes. En segon lloc se situa la realització **d’actes sexuals no desitjats** (4,5%) i, finalment, donar bufetades i exercir altres formes **d’agressió física** (4,2%)”. En el mateix article es destaca que el 2,9% dels nois i les noies enquestats han declarat haver actuat simultàniament com a víctimes i també com a perpetradores (fenomen conegut com a **superposició víctima-perpetrador**). Malgrat que en aquest darrer cas les dades apunten que les noies es reconeixen amb més freqüència com a perpetradores de comportaments de control i d’agressions físiques que no pas els nois, cal prendre les xifres amb cautela i considerar aspectes socioculturals i de conscienciació diferencial respecte les conductes violentes segons el sexe del/la perpetrador/a.



Font: elaboració pròpia a partir de les dades de l’Observatori Social de la Fundació “La Caixa”

Pel que fa específicament als **abusos i assetjaments sexuals a les xarxes**, segons dades de l' Observatorio Nacional de Tecnología y Sociedad, "l'edat és un factor determinant que incrementa les possibilitats d'experimentar assetjament a Internet: les més joves, que també són les que més utilitzen els serveis digitals, pateixen en major mesura l'assetjament digital. **Més d'un 25% de les dones entre 16 i 25 anys han rebut insinuacions inapropiades a través de les xarxes socials**", segons que es després de l'informe "**Violència digital de gènere: una realitat invisible**" (2022). Cal tenir en compte que les agressions i atacs que tenen lloc en l'escenari digital són el reflex de les violències verbals, físiques i simbòliques que tenen lloc en l'espai físic. Algunes de les principals manifestacions de les violències masclistes que afecten les persones joves en els entorns digitals es corresponen amb el **ciberassetjament, el grooming, el sexpredding i el happy slapping**.

Les conseqüències per a la salut de les dones i adolescents que pateixen aquests tipus d'agressions poden derivar en l'experimentació d'atacs de pànic, quadres d'ansietat i estrès, baixa autoestima i/o pèrdua de confiança i erosió de l'autoconcepte.

Equilibri territorial

La comarca del Baix Llobregat és un territori divers i heterogeni, amb municipis de diferents dimensions i característiques socioeconòmiques que influeixen directament en les oportunitats de les persones joves que hi viuen. En aquest sentit, és important **analitzar les desigualtats territorials en relació amb la joventut i com aquestes afecten aspectes com els estudis, les possibilitats d'emancipació i les perspectives de futur**, així com explorar possibles línies d'actuació des de la perspectiva comarcal per atenuar els efectes d'aquestes diferències i garantir una major equitat territorial.

El Baix Llobregat inclou municipis amb una alta densitat de població, com Cornellà de Llobregat, Sant Boi de Llobregat o el Prat de Llobregat, que concentren una àmplia oferta educativa, cultural i d'infraestructures. En contrast, trobem municipis menys poblats, cinc d'ells per sota dels 5.000 habitants, on l'oferta de serveis i recursos és limitada o en alguns casos pràcticament inexistent. **Pel que fa al grau d'urbanització, tot i que la comarca té un gran nombre de municipis classificats com a ciutats, on es concentren un 67% de les persones joves, un 32,2% resideixen en localitats o àrees semidenses i menys d'un 1% en zones rurals (dades de 2022).** Aquestes diferències territorials moltes vegades s'acaben traduint en desigualtats d'oportunitats per als joves, especialment pel que fa a l'accés a una educació de qualitat i a les possibilitats d'emancipació.

L'equilibri territorial com a eix transversal

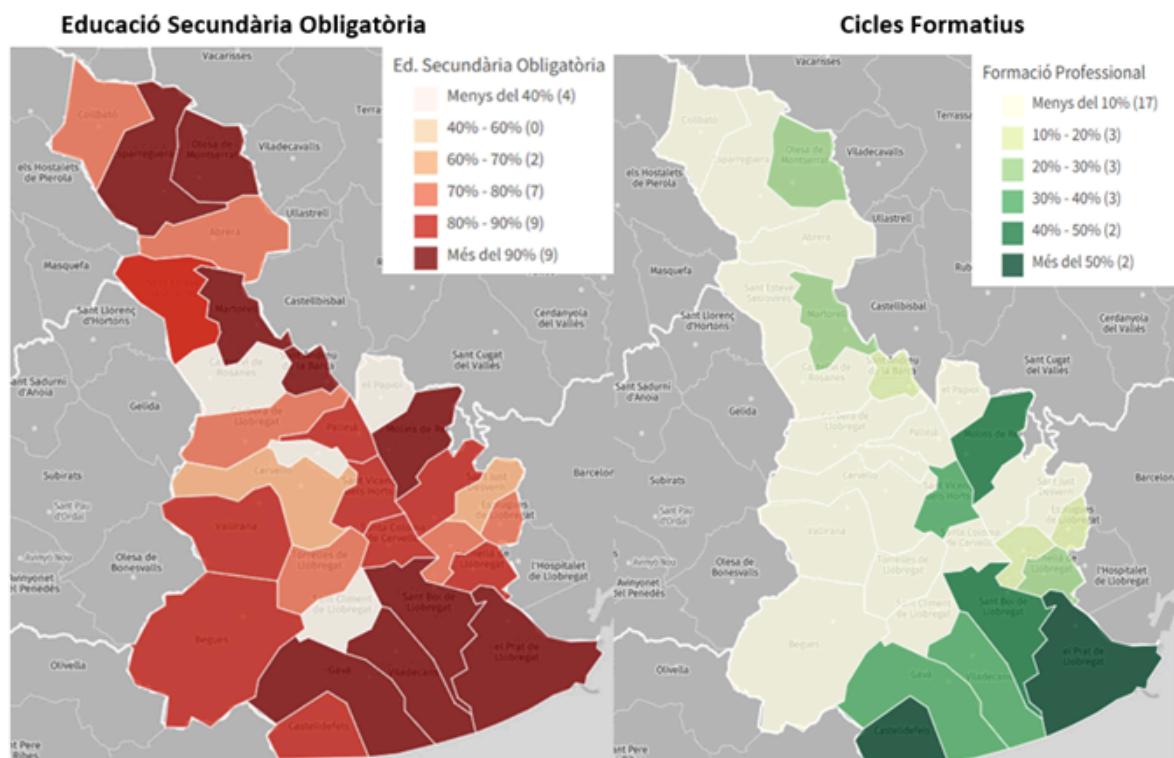
No obstant, cal tenir en compte que l'equilibri territorial es pot abordar des de diverses vessants i àmbits d'anàlisi. En aquest sentit, indicar que **la diagnosi d'aquest apartat s'ha realitzat de manera transversal, integrant-se de manera coherent en altres eixos d'aquest pla comarcal.** Aquesta aproximació ha permès que les necessitats i especificitats de cada zona del territori siguin considerades de manera diferenciada, atenent a la diversitat d'aspectes en els quals impacta la seva consideració. Així, per poder copsar de manera més acurada l'eix d'equilibri territorial (imprescindible des del punt de vista de l'acció comarcal) és important abordar-lo des de les diferents realitats i contextos que configuren la vida dels i les joves baixllobregatins.

En tot cas, sí que podem afirmar **que les desigualtats entre municipis de diferent grandària tenen conseqüències significatives en la vida de les persones joves, especialment pel que fa a l'educació i les perspectives laborals.** A través de polítiques públiques integrades i adaptades a les necessitats de cada municipi, i des de la perspectiva comarcal com a element que pondera i interrelaciona les necessitats i realitats dels diferents municipis, es poden mitigar aquestes diferències i promoure una equitat territorial que permeti a tots els i les joves de la comarca tenir les mateixes oportunitats de futur. A continuació s'analitza de manera diferenciada l'equitat territorial respecte a les opcions educatives i els programes ocupacionals.

Desigualtats territorials respecte a les opcions educatives, d'orientació i/o suport ocupacional

Les persones joves que viuen en municipis amb més població gaudeixen de més possibilitats a l'hora de triar estudis en tant que disposen de més centres i opcions educatives al seu abast. Per contra, en els municipis més petits del Baix Llobregat, les persones joves es troben sovint amb limitacions quant a l'oferta educativa disponible en el seu entorn immediat, especialment pel que fa a estudis professionals específics o cicles formatius que requereixen infraestructures o especialitzacions concretes. Aquesta situació fa que moltes vegades hagin de desplaçar-se cap a municipis més grans o fins i tot fora de la comarca per poder accedir a l'educació que realment els interessa o que millor s'ajusta a les seves aspiracions professionals.

Segons dades de l'Observatori Comarcal del Baix Llobregat **del curs 2022-2023, un 78,6% dels alumnes del Baix Llobregat d'ensenyaments no universitaris estudiaven al mateix municipi on residien (107.425 alumnes), mentre que el 21,4% restant es va desplaçar a altres llocs per estudiar (29.190 alumnes)**, majoritàriament dins de la mateixa comarca. A mesura que els alumnes creixen, augmenta el nombre de desplaçaments fora del seu municipi. Així, el 90,1% dels alumnes d'Educació Infantil i el 89,4% d'educació primària del Baix Llobregat estudiaven al seu municipi, mentre que aquesta xifra baixa al 86,2% en secundària. En batxillerat, un de cada tres alumnes va sortir del seu municipi, i en cicles formatius de grau mig, només el 32,1% estudiaven al municipi on resideixen. La mobilitat és encara més alta en cicles formatius de grau superior, amb només un 17,7% matriculats al seu municipi. Si ens fixem en el següent mapa, podem veure com les diferències són significatives respecte al tipus de municipi.



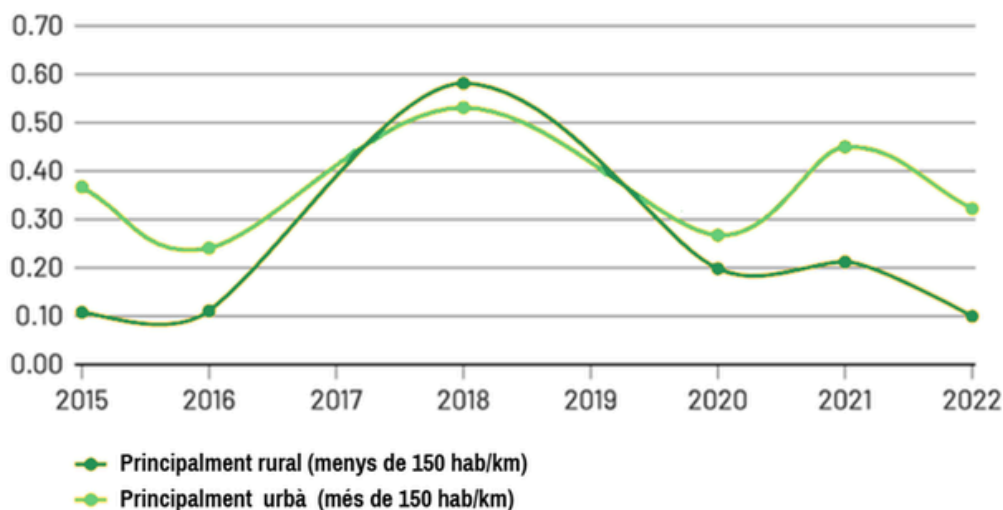
Font: Observatori Comarcal del Baix Llobregat (curs 2022–2023)

Així, segons apunten des de l'Observatori, **en el context dels ensenyaments post obligatoris, la distribució de l'oferta educativa al territori és un aspecte clau**, ja que la continuïtat dels estudis post-obligatoris depèn tant dels interessos i les vocacions dels estudiants com de la disponibilitat d'una oferta accessible. Es constata que als municipis més petits, un percentatge elevat d'alumnes ha de desplaçar-se a altres localitats per poder continuar la seva formació. Per exemple, en llocs com Castellví de Rosanes, la Palma de Cervelló, el Papiol o Sant Climent de Llobregat, més de la meitat dels estudiants han de sortir del seu municipi diàriament per poder estudiar. Per tant, és essencial disposar d'una xarxa de transport públic que asseguri l'accessibilitat a una oferta formativa diversa, tant per garantir el dret a l'educació com per minimitzar l'abandonament prematur dels estudis.

Aquestes dades fan palès el desequilibri territorial que afecta les oportunitats d'accés a l'etapa de formació post-obligatòria, en tant que la majoria de joves de la comarca han de desplaçar-se fora del seu municipi per accedir al batxillerat o cicles formatius. Aquests desplaçaments no són només una qüestió logística, sinó que tenen un impacte profund en les seves possibilitats educatives, en les seves expectatives professionals i, per extensió, en les seves oportunitats laboral futures. Els desplaçaments diaris suposen una càrrega afegida de temps i diners per a les famílies, i sovint poden acabar condicionant les decisions acadèmiques dels joves. Per aquells que viuen en zones menys poblades, la distància i el cost del transport poden fer que optin per opcions formatives més properes, però que no s'alineen del tot amb els seus interessos o amb les sortides professionals que desitgen. Això pot derivar en una desmotivació i, en alguns casos, fins i tot en l'abandonament prematur dels estudis. Aquesta realitat posa de manifest una desigualtat estructural, en la qual el territori on vius limita les opcions educatives i, en conseqüència, les possibilitats de desenvolupament professional.

Pel que fa als programes d'ocupació i formació del Servei d'Ocupació de Catalunya (SOC) adreçats a millorar l'ocupabilitat de les persones joves, veiem que també hi ha un biaix important en funció de la zona de residència de les persones joves. Així, un **l'estudi Policy Brief. Principales resultados del proyecto Track-IN: public employment services tracking effectiveness in supporting rural NEETs (2024), que analitza**, entre d'altres, **l'evolució del programa Singlars del SOC** que té com a objectiu millorar l'ocupabilitat de joves aturats sense qualificació a Catalunya mitjançant formació adaptada a les seves necessitats, apunta que, malgrat la seva flexibilitat inicial, **els canvis normatius de l'esmentat programa han reduït l'oferta formativa a les zones rurals, dificultant l'accés a la formació per als joves que volen optar per realitzar un certificat de professionalitat.** Tot i que la digitalització pot presentar una oportunitat per descompensar les desigualtats territorials en quant a oferta formativa, **la manca de formació en línia i la necessitat de realitzar pràctiques de manera presencial compliquen la situació de les persones joves que resideixen en àrees rurals.**

Evolució de la participació dels joves en els programes SINGULARS segons el tipus d'àrea (2015-2022)



Font: Elaboració pròpia a partir de les dades de l'estudi "Policy Brief. Principales resultados del proyecto Track-IN: public employment services tracking effectiveness in supporting rural NEETs" (2024)

En definitiva, a la comarca trobem certs eixos de desigualtat vinculats al territori, especialment constatables pel que fa als àmbits de formació i orientació. Pel que fa a altres àmbits, com l'habitatge o la salut mental, presenten la dificultat de poder-se analitzar de manera diferenciada per zones del territori, però sí que es fan palesos també alguns aspectes diferencials. Al recent Informe sobre la salut mental i l'entorn rural de Salut Mental Catalunya (2024), s'identifiquen certes problemàtiques detectades pel que fa a les persones que pateixen problemes de salut mental i viuen en àrees rurals, que valorem que són també d'interès a considerar ja que poden afectar a aquest 33,2% de persones joves de la comarca que resideixen en zones semidenses o rurals. Algunes de les conclusions que apunta l'esmentat estudi són:

1. **La dispersió territorial com a barrera per a la participació.** S'apunta la necessitat de promoure xarxes de suport mutu i accions per incrementar l'empoderament a l'entorn rural, així com incentivar les Taules de Salut Mental. També cal considerar la importància de donar més suport a la entitats socials del món rural com un dels elements clau en la recuperació de les persones amb problemàtica de salut mental.
2. **L'accés a l'habitatge, que s'agreuja especialment en les zones rurals, i la seva relació amb la salut mental de les persones.** El lloc on vivim influeix directament en el nostre benestar emocional. Les dificultats per accedir a un habitatge o viure en un habitatge precari o insegur pot generar estrès, ansietat i dificultats en el desenvolupament personal, especialment si considerem l'especial vulnerabilitat de les persones joves que es troben en una etapa de construcció del seu projecte vital.
3. **L'accessibilitat a serveis.** Cal treballar per trobar un equilibri entre la descentralització dels serveis o l'ampliació de serveis itinerants juntament amb una millora del transport públic, per garantir l'accés a les persones que viuen en l'entorn rural.
4. **La necessitat de combatre l'aïllament social,** que moltes vegades pateixen les persones joves que viuen a municipis poc poblats, amb escassetat de connexions de transport públic o derivat dels efectes de viure a zones perifèriques del municipi (urbanitzacions) només connectades per transport privat. Aquest aspecte comporta una manca d'opcions d'oci accessibles i saludables. En aquest sentit, l'estudi apunta la necessitat de descentralitzar els serveis d'oci i posar a disposició de les persones joves els dispositius i espais necessaris que els permetin accedir a recursos en línia o facilitar activitats que integrin tota la comunitat per contribuir a un ambient més inclusiu i enriquidor.

Així, caldrà tenir en compte també aquestes aspectes i les diferents necessitats i realitats que es troben a la comarca per tal de poder adaptar l'enfocament que es fa des del present pla comarcal, per vetllar perquè les propostes i accions que s'hi desenvoluparan tinguin en compte les diferències i casuístiques de les persones joves d'arreu del territori.

Benestar i qualitat de vida

Salut i benestar emocional

L'any 1948 l'Organització Mundial de la Salut (OMS) va definir la salut com "un estat de perfecte benestar físic, mental i social, i no només l'absència de malaltia". A més, és multidimensional, ja que inclou elements físics, biològics, mentals, espirituals, emocionals i socials" (Mota, 2008).

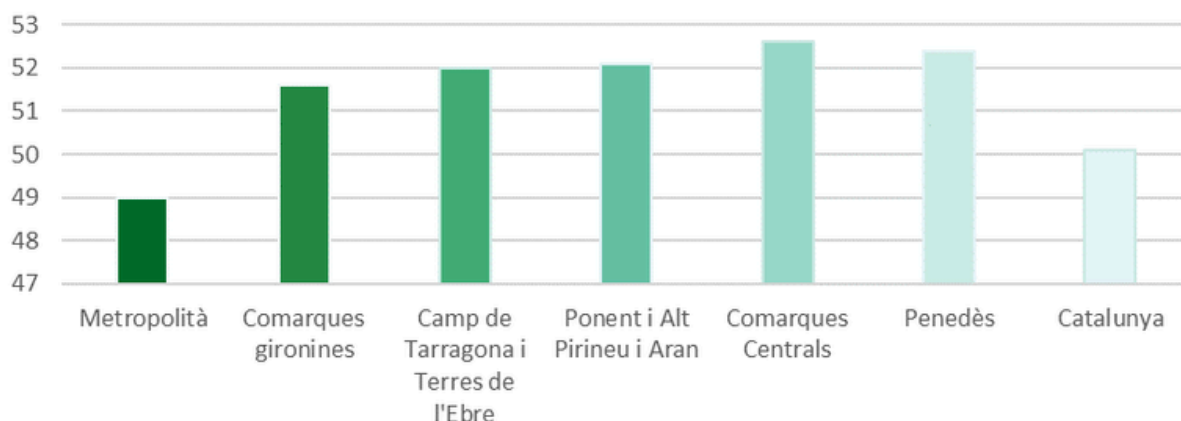
L'esperança de vida en néixer a la UE es va situar en els 81,5 anys el 2023, superant en 0,2 anys els nivells anteriors a la pandèmia. Tanmateix, persisteixen disparitats importants entre els estats membres, amb una bretxa de fins a vuit anys entre els països amb l'esperança de vida més alta i la més baixa. **Espanya, Itàlia i Malta varen registrar una esperança de vida més de dos anys superior a la mitjana de la UE**, mentre que Letònia i Bulgària estaven més de cinc anys i mig per sota d'aquesta (OCDE, 2024).

Tot i això, una aproximació a l'estat de salut de qualsevol comunitat ha de passar, necessàriament, per observar no només aquesta dada, sinó els hàbits i la qualitat de vida de la qual gaudeix la ciutadania durant els anys.

La Direcció General de Joventut va dur a terme un seguit d'enquestes a la població jove de Catalunya, l'any 2022, d'on s'han extret moltes dades que fan referència a l'estat de salut i el benestar emocional.

En el següent gràfic, podem observar que les diferències entre territoris del principat són mínimes i no són molt rellevants. Això no obstant, és important destacar que **l'àmbit Metropolità és la regió de Catalunya on el percentatge de joves que considera la seva salut com a excel·lent o molt bona és el més baix**, i és l'única àrea on aquest percentatge no arriba al 50%. Aquesta situació es pot atribuir a diversos factors, entre els quals es pot pensar que un entorn educatiu i laboral més competitiu pot conduir, en els casos més greus, a episodis d'ansietat, estrès o angoixa, aspectes que es detallaran més endavant. A més, viure en entorns urbans on les **condicions ambientals** són pitjors (soroll, contaminació, etc.) pot agreujar aquestes patologies, ja que aquests factors dificulten la creació d'entorns saludables i confortables, com es va evidenciar durant l'epidèmia de la COVID-19.

Salut autopercebuda com a excel·lent o molt bona.
Joves de 15 a 35 anys. Àmbits territorials, 2022



Font: Elaboració pròpia a partir de les dades de l'Enquesta a la joventut de Catalunya 2022

Cal tenir en compte que els i les joves mostren alguns patrons de comportament relacionats amb la salut que difereixen significativament dels adults. Tot seguit, es detallen alguns dels aspectes més rellevants, segons un informe del departament de salut de la Generalitat de Catalunya on es focalitza en l'estat de salut de la població jove.

Activitat física

L'activitat física és una pedra angular de la salut humana i ofereix **beneficis profunds que van molt més enllà de la mera condició física**. Aquest efecte protector s'estén a una varietat de malalties a més de potenciar naturalment l'estat d'ànim, alliberant endorfines que combaten l'estrès, l'ansietat i la depressió.

A gairebé tots els països de la UE, la **prevalença de suficient activitat física va ser més gran entre els homes que no pas entre les dones** (de mitjana, el 36% dels homes de la UE van complir els 150 minuts recomanats d'activitat física setmanal en comparació del 28% de les dones). Els països amb nivells d'activitat general més baixos tendeixen a tenir disparitats de gènere més grans a favor dels homes. La República Eslovaca, França, La República Txeca i Espanya van exhibir les bretxes més substancials, superant els 10 punts percentuals (per la població de 18 anys i més a Espanya, la dada de 2019 se situa en el 30% en dones i 40% en els homes) (OCDE, 2024).

Aproximadament el **70% dels i les joves practiquen activitat física de manera regular**, en comparació amb el 45% dels adults. Aquesta diferència pot explicar-se per disposar d'un nivell superior d'energia i de temps lliure en la joventut, així com pel fet que molts joves encara participen en activitats esportives escolars o extracurriculars. Malgrat això, els **hàbits alimentaris** dels i les joves són preocupants: un **30% no segueix una dieta equilibrada, amb un consum inadequat de fruites i verdures**, segons dades de l'Agència de Salut Pública.

Actualment és important atendre la incidència en l'estat de salut del consum de **begudes ensucrades** entre la població juvenil. Segons l'OMS és recomanable que la ingesta de sucres lliures no sobrepassi el 10% de l'energia total consumida al dia, tot i que s'indica que una ingesta de menys del 5% tindria beneficis addicionals per a la salut. Destaca, en aquesta línia, una de les conclusions d'una recerca realitzada a través de l'Institut de Ciència i Tecnologia Ambientals de la Universitat Autònoma de Barcelona (UAB) i també de l'Institut d'Investigació Biomèdica de Girona (IDIBGI) on s'explicita que els i les adolescents que consumeixen una **quantitat més gran d'aliments i begudes ultraprocesades presenten més dificultats en relació amb la seva salut mental**.

Begudes energètiques

Darrerament, les begudes energètiques han guanyat una gran popularitat entre els i les joves, qui sovint les consumeixen per mantenir-se actius, concentrats i alerta en diversos contextos, com ara l'escola, les activitats esportives i el temps d'oci. Segons el Consell Comarcal del Maresme (2023), aquestes begudes solen promocionar-se de manera atractiva pel públic adolescent i jove, moltes vegades sense advertir adequadament sobre els riscos que pot comportar el seu consum excessiu. Encara que semblen inofensives, aquestes begudes contenen altes dosis de cafeïna, taurina, sucre i altres estimulants, que **poden provocar efectes adversos en la salut** (obesitat, diabetis de tipus 2, problemes cardiovasculars, entre altres). Aquests efectes són especialment perillosos pels i les adolescents, ja que els seus cossos encara estan en desenvolupament i són més vulnerables als efectes dels estimulants.

Les dades de l'enquesta ESTUDES indiquen que **gairebé la meitat de les persones enquestades (estudiants de 14 a 18 anys l'any 2023) (47,7%) han pres begudes energètiques en els últims trenta dies.** Aquest consum és **més alt entre els nois**, arribant al 50%, en comparació amb el 39% en les noies. L'elevat percentatge contrasta amb el consum general de la població, que es troba en un 12,3%, tot i que aquesta xifra augmenta en els grups d'edat més joves. En **la franja d'entre 15 i 24 anys, el consum arriba al 32,2%.**

D'altra banda, l'Autoritat Europea de Seguretat Alimentària indica que el 68% dels adolescents d'entre 10 i 18 anys de 16 països europeus consumeixen begudes energètiques, amb un 18% de consum entre els menors de deu anys (Diari de Girona, 2023).

Consum d'alcohol i drogues

Els nivells de consum d'alcohol varien considerablement entre els països de la UE, amb diferències significatives als patrons de consum. Segons les dades de vendes, el consum general d'alcohol va ser de mitjana de 10,0 litres per adult als països de la UE el 2022. **Letònia i Espanya van registrar el consum més gran, amb gairebé 12 litres per persona**, seguits de Romania, Àustria i Txèquia. Grècia va registrar el nivell de consum més baix, amb només 6,3 litres per càpita, seguida de Suècia, Finlàndia i Itàlia (OCDE, 2024).

En l'àmbit català, **aproximadament el 30% dels i les joves presenta un consum de risc d'alcohol, especialment els homes**, en comparació amb el 20% de la població adulta. L'ús intensiu d'alcohol, definit com el consum de cinc o més begudes alcohòliques en una sola ocasió, és una pràctica que ha estat reportada pel 25% dels i les joves d'entre 14 i 18 anys. Aquesta conducta s'identifica tant en zones urbanes com en zones poc poblades.

Pel que fa a les drogues il·legals, el **cànnabis** és la substància més consumida, amb un 18% dels joves que en consumeixen, en comparació amb el 9% dels adults. Els homes consumeixen més cànnabis que les dones, i els grups d'edat amb un consum més elevat són els intermedis (20-24 i 25-29 anys). El nivell d'estudis dels progenitors i la seva ocupació semblen estar fortament relacionats amb el consum de porros: els progenitors amb estudis superiors i ocupacions tècniques, professionals o directives s'associen a un major consum entre els fills/es. Estar a l'atur o ser assalariat temporal, viure sol o en una residència d'estudiants o pis compartit també augmenta la probabilitat de consumir cànnabis.

Tabac i exposició al fum ambiental

Segons l'informe Health at a glance: Europe 2024. State of health in the eu cycle, de l'OCDE (2024), la taxa de tabaquisme entre les persones joves de 15 anys ha disminuït des de 2014 en gairebé tots els països de la Unió Europea, excepte a Bulgària (on ha augmentat lleugerament) i Romania i Espanya, on les **taxes s'han mantingut estables**. Tanmateix, la disminució ha estat, en general, més pronunciada entre 2014 i 2018 que no pas entre 2018 i el 2022.

Segons dades de l'EPJC 2022, el **consum de tabac** es distribueix de manera similar entre homes i dones joves, sense diferències significatives, tot i que és més freqüent en **joves de més edat**, aquells o aquelles que viuen fora de casa dels seus pares o mares, que són econòmicament independents, que estan a l'atur o que viuen en llars d'ingressos mitjans (influència del context socioeconòmic). Així doncs, el consum de tabac és menys comú entre els i les més joves (15-19 anys), que no estan emancipats o emancipades, que estan estudiant o que tenen ingressos alts en la unitat familiar.

Pel que fa al consum de **cigarretes electròniques** entre els i les joves és molt alt, superant el 15% en la franja d'edat de 15 a 24 anys (Departament de Sanitat de la Generalitat de Catalunya).

Salut sexual

La sexualitat juga un paper fonamental en el desenvolupament dels i les joves, especialment durant l'adolescència i la joventut primerenca. Aquestes etapes es caracteritzen per canvis físics, emocionals i socials significatius que influeixen directament en la **formació de la identitat sexual** i les **relacions interpersonals**. En un món cada cop més **interconnectat**, el jovent es veu exposat a una gran varietat d'influències, des de les xarxes socials fins als mitjans de comunicació tradicionals, que modelen les seves percepcions sobre la sexualitat. Per això, és crucial proporcionar una **educació sexual integral** que els ajudi a navegar aquesta etapa crucial de manera informada i saludable.

L'educació sexual integral és un enfocament que va més enllà de la mera informació sobre anatomia i fisiologia. Inclou aspectes com **el consentiment**, **les relacions respectuoses i la diversitat sexual i de gènere**. A la comarca del Baix Llobregat, s'estan implementant projectes innovadors en aquesta línia. Per exemple, a **Abrera** s'ha iniciat un projecte pilot a l'Institut Voltrera **sobre relacions saludables i educació sexual des d'una perspectiva feminista**. Aquest projecte busca implicar tota la comunitat educativa, incloent-hi el professorat i les famílies, amb l'objectiu de promoure relacions igualitàries i prevenir les violències masclistes.

De manera similar, a **Sant Just Desvern** s'ha engegat el projecte **(Re)coneix-te**, una iniciativa d'educació sexoafectiva integral que ofereix formació continuada sobre educació sexual i afectiva a l'alumnat, adaptant-se a totes les etapes del desenvolupament. Aquests projectes demostren un compromís creixent amb una educació sexual més completa i inclusiva a la comarca.

El govern català compta amb **l'Estratègia Nacional de Drets Sexuals i Reproductius (ENDSiR)** de Catalunya per garantir i promoure els drets sexuals i reproductius de totes les persones. Pretén millorar l'accés a serveis de salut sexual i reproductiva, fomentar l'educació afectiva-sexual i promoure la igualtat de gènere.

El pla d'acció contempla el desenvolupament de metodologies docents, materials de suport i un pla formatiu per a la comunitat educativa. Aquesta iniciativa representa un pas significatiu cap a una educació sexual més completa i adaptada a les necessitats actuals, preparant millor els i les joves per establir relacions saludables i tenir una comprensió profunda dels seus drets sexuals i reproductius.

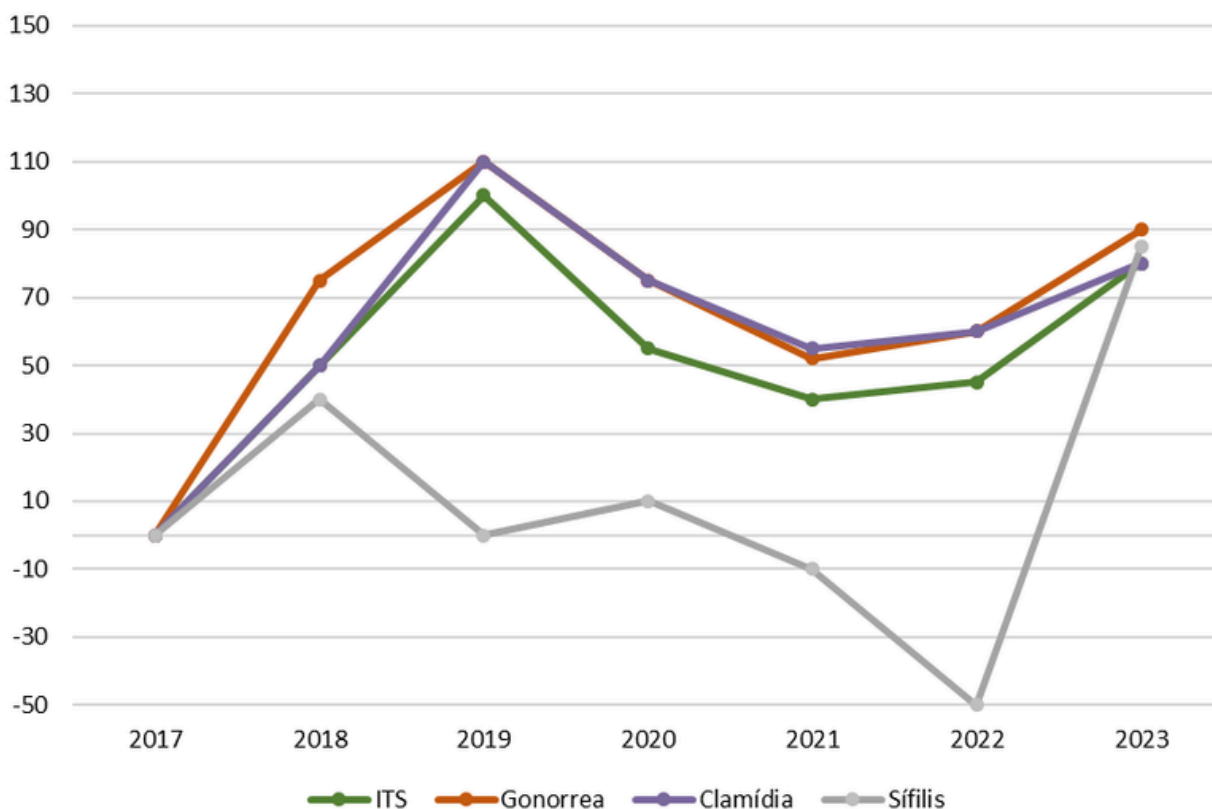
Un altre aspecte clau de l'educació sexual integral és la formació sobre el **consentiment i les relacions saludables**. Els i les joves necessiten entendre què significa el consentiment i com comunicar-lo de manera efectiva. També és important que aprenguin a **identificar i establir relacions sanes i respectuoses, així com a prevenir i denunciar relacions abusives i situacions d'assetjament**.

En aquest context, des del Servei Comarcal de Joventut, s'impulsa anualment la campanya "**Talla Ja! amb les violències masclistes**", dissenyada per proporcionar eines a la població jove per a **la detecció de les violències masclistes**. Aquesta iniciativa inclou recursos educatius com jocs de cartes, xapes i enganxines per difondre missatges a favor del feminisme, contribuint així a la prevenció de la violència de gènere i les relacions tòxiques.

L'acceptació de la diversitat sexual i de gènere és un altre pilar fonamental de l'educació sexual integral. És essencial proporcionar informació sobre les diferents orientacions sexuals, identitats i expressions de gènere, fomentant el respecte i el suport per a joves LGBTQ+. La comarca compta amb el **SAI Baix Llobregat, que ofereix atenció integral a les persones LGBTI**, proporcionant acompanyament i orientació en diversos procediments i tràmits.

Les dades recents mostren **una tendència preocupant** en relació amb les infeccions de transmissió sexual (ITS) entre el jovent. L'SJD Hospital de Sant Boi ha registrat el **doblet de casos d'ITS en comparació amb fa set anys, amb la clamídia i la gonorrea al capdavant**. A nivell autonòmic, Catalunya lidera els diagnòstics d'aquestes dues infeccions a l'Estat espanyol.

Percentatge d'increment de les malalties de transmissió sexual des del 2017:



Font: SJB Parc Sanitari de Sant Joan de Déu (2023)

Els i les joves són particularment vulnerables, amb un terç dels casos corresponent a menors de 25 anys. La incidència de clamídia és especialment elevada, amb una taxa de 178,2 casos per 100.000 habitants registrada el 2022, i gairebé la meitat dels casos (44,5%) es van notificar en menors de 25 anys.

Per abordar aquesta problemàtica, des del Servei Comarcal de Joventut s'impulsa la campanya "**Mou-te per plaer**", amb l'objectiu de **promoure relacions sexuals saludables dels i les adolescents i joves, entenent-les com un factor de protecció**. La campanya emfatitza la importància de relacions conscients, consensuades, plaents, igualitàries i lliures de qualsevol violència o coacció, **proporcionant recursos d'utilitat per a l'autoconeixement i les cures dels i les joves del territori**.

L'educació sobre **mètodes anticonceptius i planificació familiar** és essencial per prevenir embarassos no desitjats i ITS. És important proporcionar informació sobre els diferents mètodes disponibles, com preservatius, anticonceptius hormonals, i altres mètodes com és la barrera bucal, per facilitar la presa de decisions informades i relacions sexuals plaents i segures.

La **salut menstrual** ha experimentant un canvi significatiu cap a la **sostenibilitat i l'equitat**. La campanya "La meva regla, les meves regles", impulsada pel departament d'Igualtat i Feminismes de la Generalitat de Catalunya, **ofereix productes menstruals reutilitzables de forma gratuïta i universal a totes les persones menstruants catalanes**. El Servei Comarcal de Joventut i l'Oficina Jove han participat en la difusió d'aquesta campanya, assegurant que arribés a totes les persones joves i professionals de la comarca, fent-se'n ressò a través de les xarxes socials.

Salut mental i benestar emocional

Des de fa alguns anys, especialment des de la pandèmia provocada per la COVID-19, la preocupació per la salut mental d'adolescents i de la població jove s'ha intensificat. Les dades sobre atenció a la salut mental i les taxes de conductes suïcides mostren un augment considerable. Tot i que la joventut, en estar en una etapa de transició, és especialment vulnerable a patir problemàtiques de salut mental, aquest increment és especialment rellevant, ja que els problemes de salut mental que apareixen durant la joventut poden perdurar en etapes posteriors.

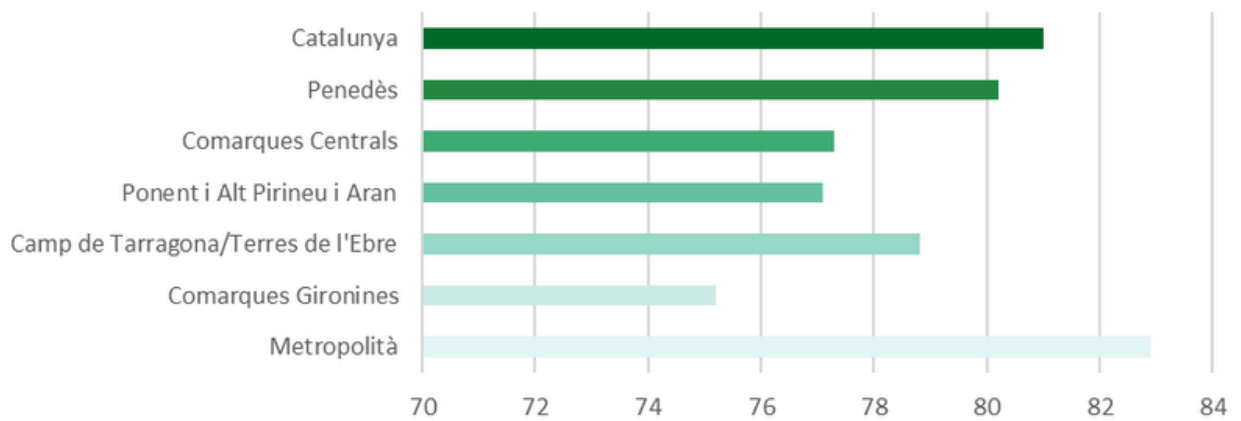
Segons l'OMS, el **benestar emocional** «és un estat d'ànim en el qual la persona s'adona de les seves pròpies aptituds, pot afrontar les pressions normals de la vida, treballar productivament i contribuir a la comunitat». L'OMS defineix, d'altra banda, la **salut mental** com «un estat de benestar en el qual cada individu desenvolupa el seu potencial, pot afrontar les tensions de la vida, pot treballar de manera productiva i fructífera, i pot aportar alguna cosa a la seva comunitat»

A continuació es proposa una breu anàlisi de context de la realitat juvenil en l'àmbit de la salut mental i el benestar emocional, tot atenent a diferents problemàtiques, situacions i hàbits de comportament que es consideren mediats per aquesta dimensió. La majoria de les dades que es referenciaran han estat extretes de l'estudi "Situació i necessitats de la joventut a l'àmbit Metropolità de Barcelona: Anàlisi a partir de les dades de l'Enquesta a la joventut de Catalunya 2022".

Malestar emocional

L'Agència de Salut Pública de Catalunya ha indicat que la **prevalença de símptomes depressius en joves d'entre 15 i 24 anys ha passat del 15% en 2010 al 30% en 2023**. Aquest increment ha estat particularment notable en les àrees urbanes, tal com es mostra al gràfic, on el ritme de vida accelerat, juntament amb la competitivitat i la pressió social, crea un camp de cultiu propici per al desenvolupament de problemes emocionals.

Joves de 15 a 34 anys que han tingut un grau d'angoixa o ansietat.
Àmbits territorials, 2022. Percentatge



Font: Elaboració pròpia a partir de les dades de l'Enquesta a la joventut de Catalunya (2022)

Amb tot, malgrat que la prevalença de malestar emocional entre la població adolescent i adulta jove ha augmentat els darrers anys, estudis disponibles indiquen que "menys del 35% dels joves amb malestar emocional demanen ajuda als serveis socials, de salut o de salut mental" (Mitchell et al., 2017 citat a Fraguas et al., 2024).

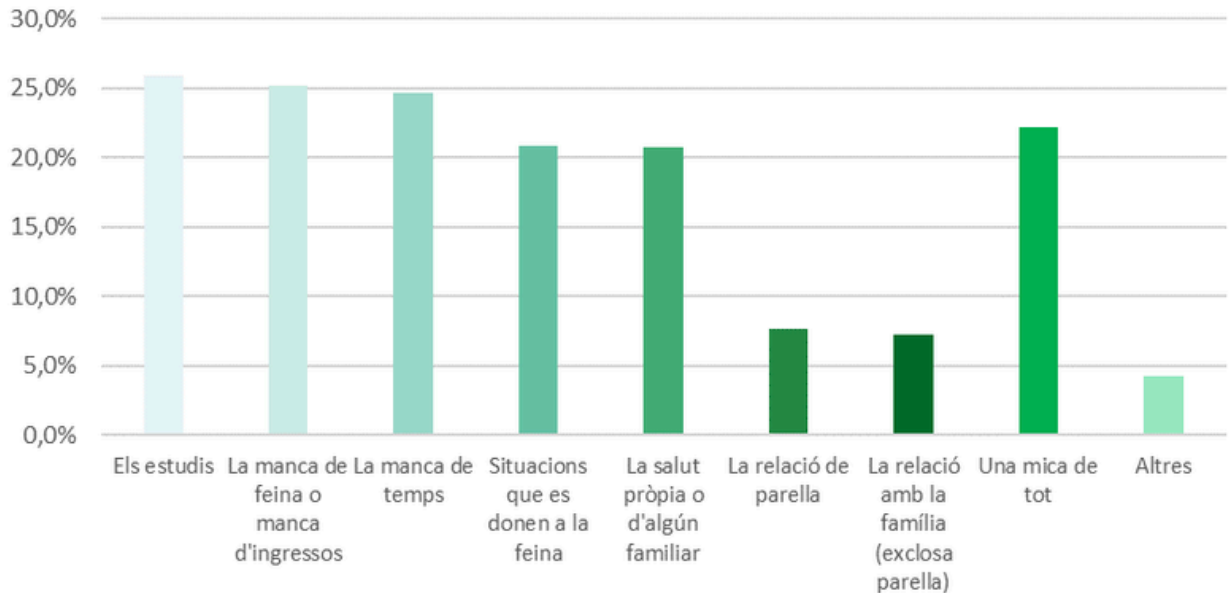
En l'article de Fraguas, et al. (2024), que posa l'atenció en l'anàlisi sobre el com (vies) i l'on (llocs o persones) busquen ajuda els i les adolescents i joves que tenen malestar emocional, s'afirma que "la resposta més freqüent dels joves davant el malestar emocional va ser «**Aïllar-se**». La segona resposta més habitual [...] va ser «Demandar ajuda a familiars, amics o professionals», seguida de «Buscar solucions a internet», «Restringir l'alimentació o menjar compulsivament», «Resar», «Consumir drogues» i «Autolesionar-me»" (Fraguas et al., 2024). La mateixa recerca destaca que **més de la meitat dels i les joves enquestats que busquen ajuda van afirmar que recorren a "amics i familiars"**. A més, "una quarta part decideixen «Consultar un professional» (principalment un professional de la salut o de la salut mental), mentre que prop del 15% van declarar que busquen «Solucions i consells a internet» (tant en cercadors tipus Google com a les xarxes socials)" (Fraguas et al., 2024). Tanmateix, l'estudi destaca que l'opció del **contacte presencial és la via preferida** pel jovent per compartir el seu malestar.

Disposar d'ingressos elevats i viure de manera independent actuen com a factors protectors de la salut dels i les joves. Així i tot, l'edat dins el col·lectiu de la població juvenil no es mostra com una variable significativa en relació amb la salut quan es tenen en compte altres factors.

L'autopercepció de salut dels i les joves catalanes no només no ha millorat en els darrers cinc anys, sinó que **ha empitjorat lleugerament**. Aquesta percepció es troba molt condicionada per factors estructurals de la població jove, de manera que els determinants socials de la salut, com el gènere, el lloc de naixement, les condicions laborals o el nivell d'ingressos de la llar, són clau per entendre l'estat de salut dels i les joves.

El següent gràfic reflecteix les qüestions que més preocupen a la població jove.

Motius declarats d'ansietat o d'angoixa. Joves de 15 a 34 anys.
Catalunya 2022. Percentatge



Font: Elaboració pròpia a partir de les dades de l'Enquesta a la joventut de Catalunya (2022)

Els estudis, la feina i la falta de temps es destaquen com a motius principals. Tot i que la relació amb la parella i la família també es menciona com a causes d'angoixa o ansietat, que tindrien un menor impacte.

En qualsevol cas, les dades disponibles apunten que l'estat de **salut mental de la joventut catalana mostra una millora a mesura que augmenta l'edat i la situació econòmica de la llar, especialment pel que fa als ingressos**. No obstant això, persisteixen diferències significatives segons el gènere, amb un impacte més negatiu entre les dones. Les dades també indiquen una tendència preocupant cap a l'empitjorament en comparació amb enquestes anteriors, la qual cosa suggereix un **augment de la pressió social, les exigències acadèmiques i laborals, així com un accés insuficient a serveis de suport psicològic**.

Gènere

Les noies adolescents, especialment les de 14 a 17 anys, mostren un major consum **d'alcohol, tabac i hipnosedants**. Un 35% de les noies declara consumir alcohol regularment, davant el 30% dels nois. En contrast, els nois mostren una prevalença més alta de trastorn per ús de videojocs, amb un 12% dels joves que podrien tenir aquest problema, comparat amb només un 3% de les noies. Pel que fa a **l'ús d'internet**, el 40% de les noies està en risc de fer-ne un ús compulsiu, enfront del 30% dels nois.

Apostes per internet

En els darrers anys, l'augment de les apostes per internet entre la població jove ha esdevingut una preocupació global. Segons l'informe de Fundació FAD, fins a un 20% dels i les joves han participat en algun tipus d'aposta en línia, un fenomen facilitat per l'accés generalitzat a internet i per la proliferació de plataformes de joc. Per això, a continuació s'enumeren breument algunes de les causes d'aquest increment, els riscos per als joves i algunes recomanacions per a prevenir-los.

La via **d'accés tan ràpida i mantenir l'anonimat** fa que les apostes en línia es puguin fer de manera ràpida i discreta, un fet que elimina moltes de les barreres que hi ha en els jocs d'atzar presencials. La facilitat d'accés a través de dispositius mòbils fa que molts joves se sentin atrets i atretes per **l'emoció del joc** i per la possibilitat d'obtenir **guanys fàcils**.

Les empreses d'apostes utilitzen estratègies de màrqueting molt visibles en xarxes socials, una pràctica regulada en molts països, però encara poc controlada en l'àmbit digital. Segons dades de la Direcció General d'Ordenació del Joc el **80% de la publicitat de jocs en línia es dirigeix als i les joves** a través de plataformes com YouTube, Instagram i Twitch.

També la rellevància que es dona als i les **influencers i la pressió de grup** fa que els joves i les joves sovint veuen les apostes com una activitat social, i la presència d'influencers que promocionen el joc d'atzar contribueix a normalitzar aquest comportament.

Un dels riscos més greus de les apostes en línia es la dependència que pot crear. La manca de recursos i habilitats personals per controlar aquesta dependència pot acabar en una situació personal molt complicada. Segons un estudi de l'Institut Català de la Salut, **l'addicció al joc en línia és la més freqüent en la nostra societat i un 3,6% dels addictes són joves d'entre 16 i 21.**

Els hàbits d'aposta poden interferir amb el **rendiment acadèmic i les relacions interpersonals**. L'Organització Mundial de la Salut (OMS) ha classificat els problemes derivats del joc com una condició de salut mental que afecta el benestar general dels individus.

En aquest context, cal tenir en compte que la implementació de **programes educatius, la regulació de la publicitat i la promoció de l'ús responsable d'internet** són mesures que poden contribuir a mitigar l'impacte d'aquest fenomen.

Concretament, l'educació és una eina fonamental per prevenir el desenvolupament d'hàbits nocius relacionats amb les apostes per internet en la població jove. Ensenyar als i les joves a reconèixer els riscos de les apostes i a desenvolupar eines per gestionar-los és clau per evitar futurs problemes d'addicció. Segons l'estudi realitzat per la Fundació ANAR, que treballa en la protecció dels drets de la infància i l'adolescència, els programes educatius específics sobre els perills del joc en línia han demostrat ser efectius per **augmentar la consciència dels joves i reduir la probabilitat que s'involucrin en aquest tipus d'activitats**. Aquest tipus de programes acostumen a incloure xerrades, tallers pràctics i activitats que, a més d'informar, ajuden els i les joves a desenvolupar capacitats crítiques per analitzar situacions d'alt risc, com les que envolten el joc en línia.

La Direcció General d'Ordenació del Joc ha publicat estudis que demostren l'efectivitat de la **col·laboració entre centres educatius i famílies** per sensibilitzar els joves sobre els riscos del joc d'atzar. Quan les famílies participen en les activitats educatives sobre el joc en línia, poden identificar els signes d'una possible addicció en els seus fills i ajudar-los a gestionar situacions de risc. Així mateix, els docents poden reforçar aquests coneixements a l'aula mitjançant activitats curriculars que promouen capacitats com **l'autocontrol, la resiliència i el pensament crític**. L'objectiu, doncs, d'aquestes estratègies preventives és no només evitar els comportaments de risc, sinó també fomentar una mentalitat crítica i uns hàbits responsables en l'ús d'internet, la qual cosa contribueix a un desenvolupament personal i social més segur i positiu.

Ús de pantalles

Hi ha acord que l'ús excessiu de pantalles afecta negativament el desenvolupament emocional i social dels i les adolescents, així com el seu rendiment acadèmic. Segons el Pla de Drogues i Addiccions Comportamentals 2019-2023 de l'Agència de Salut Pública de Catalunya, **una de cada cinc persones joves es troba en risc d'addicció a les pantalles**, amb una exposició mitjana que sovint supera les sis hores diàries. **L'accés primerenc i la interacció amb xarxes socials i videojocs** són factors que incrementen aquest risc (Agència de Salut Pública de Catalunya, 2019).

La Guia Les pantalles i tu: una relació addictiva? del Consell de Joventut de Barcelona ajuda els i les joves a identificar senyals d'alerta, com la por a no tenir el mòbil disponible o la dependència a les xarxes socials. Aquesta guia destaca que la dopamina generada per les interaccions digitals pot afavorir la dependència i ofereix consells pràctics per a un ús saludable de les pantalles (Consell de Joventut de Barcelona, 2020).

Un estudi recent elaborat per Càritas Catalunya (2022) mostra, a més, que els **joves en risc d'exclusió social experimenten efectes negatius greus per aquest ús addictiu, amb problemes com ansietat, aïllament social i baix rendiment acadèmic**. Per reduir aquests efectes, els especialistes recomanen a les famílies **establir límits en l'ús de les pantalles i fomentar activitats alternatives** (Càritas Catalunya, 2022).

Dins de Projecte Home es gestiona Projecte Jove que es un programa ambulatori de prevenció dirigit a donar suport a adolescents i joves, entre 13 i 23 anys, amb un consum de substàncies, abusos de tecnologies i altres conductes de risc associades al temps lliure i al grup, així com amb un significatiu deteriorament de la relació familiar. Paral·lelament, també s'adreça a les famílies i referents adults d'aquest joves. Les pautes que recomanen en quant a l'ús de pantalles, joves i famílies es establir pactes i contractes per garantir el bon ús, així com **compartir espais comuns amb horaris establerts i no disposat de dispositius tecnològics a les habitacions** dels i les joves.

Trastorns de la conducta alimentària

Els trastorns de la conducta alimentària (d'ara endavant **TCA**) són malalties mentals vinculades a una alteració dels **hàbits alimentaris** de la persona afectada, que incorpora en la seva quotidianitat una sèrie de comportaments diversos per controlar el seu pes. Si bé és cert que l'evidència científica estima que hi ha factors de risc (biològics, psicològics i socioculturals) que poden influir en el desenvolupament d'un TCA, també hi ha consens que **qualsevol persona pot patir-ne**, independentment del seu sexe, la seva edat, el seu origen socioeconòmic i cultural i/o el seu nivell d'estudis. Tanmateix, aquesta tipologia de trastorns acostumen a afectar en **grau més alt les noies, especialment en l'època de l'adolescència i la joventut**.

Segons informació difosa per **l'Hospital Clínic de Barcelona**, els trastorns més freqüents són l'anorèxia i bulímia nerviosa, el trastorn per afartaments i el trastorn evitatiu/restrictiu de la ingesta alimentària.



9 de cada 10 persones que pateixen un TCA són dones

Font: Elaboració pròpia a partir d'informació del Servei Català de la Salut

Un TCA és una **malaltia multicausal** i, per tant, el seu desenvolupament respon a l'impacte combinat d'un seguit de factors de risc que poden tenir naturalesa **individual, grupal i/o social**. Tot i això, en el context actual pren especial rellevància atendre a l'impacte que té la **pressió estètica** en la construcció de l'autoestima i l'autoconcepte que les persones tenen sobre el seu aspecte físic, ja que l'exposició a les xarxes socials i el consum constant de contingut digital pot afectar greument la ciutadania, incrementant els nivells d'insatisfacció corporal i actuant com a detonant d'aquests tipus de trastorns.

Seguint l'enquesta que elabora anualment l'Associació contra l'Anorèxia i la Bulímia (ACAB, 2021) entre els alumnes de secundària (12 a 16 anys), abans de la covid-19 un 4,5% declarava tenir un TCA, mentre que **l'any posterior el percentatge era de més del 8%. També es va fer palès que més del 80% havia rebut insults o burles pel seu físic.**

L'any 2021, Salut va atendre 4.462 casos de TCA, un increment del 61,1% respecte del 2018. L'Enquesta de Salut de Catalunya (ESCA 2022) recull que **més de 85.000 catalanes i catalans declaren tenir un TCA**. Es referma la tendència subratllada per ACAB que, des del desconfinament de la covid-19, s'ha detectat un augment molt significatiu dels casos diagnosticats, fins al punt que **el 2022 van ser ateses als centres de salut mental (CSM) de Catalunya 5.050 persones (4.702 dones i 348 homes) amb diagnòstic principal de TCA, un 82,4% més que el 2018**. Aquest **augment ha estat més acusat en dones adolescents i joves.**

Els TCA estan associats a múltiples **complicacions mèdiques i psicològiques** i afecten el **funcionament psicosocial de la persona**. El **diagnòstic precoç i la intervenció primerenca** són factors clau per millorar els pronòstics de recuperació.

Benestar i Justícia ambiental

L'evidència científica no deixa marge de dubte que l'estat de salut de les persones no ve determinat exclusivament per factors biològics ni predisposicions genètiques. **L'entorn, les condicions de vida i ambientals** en què les persones neixen, creixen i es desenvolupen al llarg dels anys tenen una influència destacable en el benestar físic, mental i emocional de la ciutadania

Durant els darrers anys s'ha copsat, en la nostra societat i també en l'escenari global, una preocupació creixent respecte a les conseqüències derivades de la crisi climàtica. Aquesta major consciència ha estat acompanyada, tot sovint, per moviments liderats per persones joves les quals, des d'un posicionament actiu, compromès i ferm reclamen l'assoliment de majors nivells de **justícia ambiental**.

En el Baròmetre del Centro de Investigaciones Sociológicas (CIS) del mes de juliol de 2024, es recull que el **70,9% de les persones enquestades afirmaven estar molt o bastant preocupades pel canvi climàtic**. Dels resultats de la mateixa enquesta se n'extreu que el canvi climàtic és considerat, actualment, el principal problema mundial per l'11,2% de les persones enquestades (només per darrere de les guerres i els conflictes bèl·lics i la pobresa i la desigualtat entre països pobres i rics).

Respostes a la pregunta:

“Vostè diria que, en aquests moments, el canvi climàtic li preocupa molt, bastant, poc o gens?”

Molt	30.40%
Bastant	40.50%
Regular	0.60%
Poc	15.90%
Gens	11.60%
NS	0.40%
NC	0.60%

Font: elaboració pròpia a partir de dades del Baròmetre de juliol de 2024 del CIS

Les conseqüències de la crisi climàtica sobre el benestar de la ciutadania són múltiples i afecten la totalitat d'esferes vitals. Concretament i de forma relativament recent, destaca el sorgiment de nous termes per a descriure els impactes de la crisi climàtica sobre la salut mental.

L'ecodol, per exemple, es desencadena en presenciar la degradació ambiental, veure representacions en els mitjans de comunicació o experimentar indirectament la crisi climàtica. La **solastàlgia**, al seu torn, s'utilitza per descriure els sentiments de les persones les terres o entorns familiars de les quals canvien ràpidament i que estan experimentant una pèrdua del sentit de pertinença.

Tanmateix, segurament el fenomen més conegut respecte aquesta qüestió és el de **l'ecoansietat** (també coneguda com a ecoangoixa, ecopor o ecoculpabilitat). Els estudis realitzats fins al moment amb relació a aquest malestar posen de manifest que es tracta d'un cúmul de sensacions negatives que és global i transgeneracional, si bé afecta de manera destacable la població juvenil. L'any 2021 la revista The Lancet publicava una investigació sobre la prevalença de l'ecoansietat en infants i joves i les seves creences respecte l'acció (o, inacció política). Els resultats de la recerca es basaven en l'enquestació a 10.000 persones d'entre 16 i 25 de deu països diferents (Austràlia, Brasil, Finlàndia, França, Índia, Nigèria, Filipines, Portugal, Regne Unit i els Estats Units). Entre altres resultats, destaca que el **75% de joves enquestats/des percebien el seu futur com a aterridor**, el 65% pensaven que els seus respectius governs els estaven fallant perquè no actuaven contra l'emergència climàtica i, fins i tot, el 39% dubtaven de si tenir fills o no.

El 2017 el govern de la Generalitat de Catalunya aprovava la Llei 16/2017, de l'1 d'agost, del canvi climàtic, una de les finalitats de la qual es correspon amb la de "fomentar l'educació, la recerca, el desenvolupament i la transferència de tecnologia, i difondre el coneixement en matèria d'adaptació i mitigació del canvi climàtic". Concretament, l'article 55.3 de l'esmentada llei recull que, "El Govern, per mitjà dels departaments competents en matèria d'ensenyament, energia i canvi climàtic, ha **d'impulsar la sensibilització envers les qüestions ambientals en l'educació primària, la secundària, els cicles formatius i els ensenyaments superiors, i també en els programes de formació inicial i permanent del professorat**".

Al seu torn, el govern de l'estat espanyol aprovava quatre anys més tard la Ley 7/2021, de 20 de mayo, de cambio climático y transición energética, la qual inclou un títol específic dedicat a l' "Educació, Investigació i Innovació en la lluita contra el canvi climàtic i la transició energètica". Aquest títol, el vuitè de la llei esmentada, considera com el sistema educatiu ha de promoure el **coneixement i la capacitat de la ciutadania per fer front als desafiaments mediambientals i com ha de fomentar la responsabilitat social i individual en la mitigació del canvi climàtic.**

Més enllà del posicionament polític de cada moment i de les lleis i normes que s'ordenin al respecte, sembla estendre's el convenciment ciutadà que el benestar col·lectiu només pot assolir-se i preservar-se atenent els desafiaments mediambientals globals i evolucionant cap a **estils de vida més sostenibles així com posant en pràctica fórmules alternatives de relació** (amb la comunitat, amb l'entorn i amb les lògiques d'oci, producció i consum).

Les **xarxes socials i l'entorn virtual** han propulsat discursos, iniciatives, moviments i plataformes basades en l'activisme mediambiental. Persones de perfils, orígens i condicions diverses -moltes d'elles, joves- han sabut emprar la xarxa com a altaveu per denunciar fenòmens que posen en risc el sosteniment del planeta i dels seus recursos naturals. Alhora, tot sovint acompanyen les seves comunicacions amb propostes alternatives encaminades a reduir la petjada ecològica, a expandir la cultura del decreixement, a despertar la consciència ecològica, a facilitar el pensament crític davant l'emergència climàtica i a promoure la co-responsabilitat davant dels desafiaments que aquesta evoca.

En aquest sentit, i per la vinculació entre la justícia ambiental, el benestar i l'estat de salut de les persones, el Pla Nacional de Joventut de Catalunya 2030 vol, entre altres, "contribuir a un model productiu més just, sostenible i baix en emissions, centrat en el benestar i les necessitats de les persones i compromès amb l'entorn i la comunitat".

Com s'ha manifestat en alguna ocasió, aquest Pla Comarcal de Joventut s'elabora amb la ferma voluntat de mantenir un nivell de coherència i realisme palmari. És per aquest motiu que, si bé es comparteix la lectura de la transcendència del moment actual que travessem des del punt de vista ambiental, des de l'àmbit comarcal de joventut no es disposa de les eines, els recursos ni les competències que permetin impulsar projectes ni programes l'ambició dels quals apuntin a un canvi de model ni a la reducció de la petjada ecològica de la població juvenil baixllobregatina, per posar un exemple, ni tampoc que pugui plantejar-se reduir eficaçment el desequilibri evident entre l'estil de vida imperant i l'esgotament dels recursos naturals i el deteriorament de la terra.

Això no obstant, d'acord amb la rellevància històrica d'aquest moment de crisi climàtica que no podem ignorar (i que posa en risc el nostre present, el nostre futur immediat i també el futur de les generacions que vindran) des del Departament comarcal de joventut del Baix Llobregat es considera la possibilitat de col·laborar i treballar en xarxa amb altres àrees i organismes que puguin promoure accions d'educació i sensibilització ambiental. De fet, la reformulació de l'estratègia territorial que es va duu a terme arran dels resultats de les eleccions del 28 de maig de 2023 i que van conformar el govern comarcal pel període 2023-2027 inclou un eix de treball específic sobre **"Transició ecològica i sostenibilitat mediambiental. Ciutats sostenibles i resilients"** que vol respondre, precisament, als reptes que planteja la crisi climàtica.

Alhora, és important destacar que es multipliquen arreu les accions positives basades en la promoció de la sostenibilitat i el decreixement (voluntariats ambientals, propostes de consum responsable, economia circular, mobilitat sostenible, etc.) i que poden esdevenir exemples de bones pràctiques. Donar suport, contribuir a la visibilització i ajudar, en la mesura del possible, a la consolidació de propostes i moviments juvenils en aquesta matèria pot ser una aportació que es dugui a terme des del Departament comarcal de joventut del Baix Llobregat.

Com s'ha manifestat en alguna ocasió, aquest Pla Comarcal de Joventut s'elabora amb la ferma voluntat de mantenir un nivell de coherència i realisme palmari. És per aquest motiu que, si bé es comparteix la lectura de la transcendència del moment actual que travessem des del punt de vista ambiental, des de l'àmbit comarcal de joventut no es disposa de les eines, els recursos ni les competències que permetin impulsar projectes ni programes l'ambició dels quals apuntin a un canvi de model ni a la reducció de la petjada ecològica de la població juvenil baixllobregatina, per posar un exemple, ni tampoc que pugui plantejar-se reduir eficaçment el desequilibri evident entre l'estil de vida imperant i l'esgotament dels recursos naturals i el deteriorament de la terra.

Això no obstant, d'acord amb la rellevància històrica d'aquest moment de crisi climàtica que no podem ignorar (i que posa en risc el nostre present, el nostre futur immediat i també el futur de les generacions que vindran) des del Departament comarcal de joventut del Baix Llobregat es considera la possibilitat de col·laborar i treballar en xarxa amb altres àrees i organismes que puguin promoure accions d'educació i sensibilització ambiental. De fet, la reformulació de l'estratègia territorial que es va duu a terme arran dels resultats de les eleccions del 28 de maig de 2023 i que van conformar el govern comarcal pel període 2023-2027 inclou un eix de treball específic sobre **"Transició ecològica i sostenibilitat mediambiental. Ciutats sostenibles i resilients"** que vol respondre, precisament, als reptes que planteja la crisi climàtica.

Alhora, és important destacar que es multipliquen arreu les accions positives basades en la promoció de la sostenibilitat i el decreixement (voluntariats ambientals, propostes de consum responsable, economia circular, mobilitat sostenible, etc.) i que poden esdevenir exemples de bones pràctiques. Donar suport, contribuir a la visibilització i ajudar, en la mesura del possible, a la consolidació de propostes i moviments juvenils en aquesta matèria pot ser una aportació que es dugui a terme des del Departament comarcal de joventut del Baix Llobregat.

Participació i protagonisme jove

Participació i moviment juvenil organitzat

La **participació juvenil i l'associacionisme a Catalunya**, i en concret, al Baix Llobregat, són dos elements interconnectats que juguen un paper fonamental en el desenvolupament social i cultural del país. Històricament, el moviment juvenil organitzat ha estat un motor de canvi i pensament crític, abordant les problemàtiques que afecten els joves i contribuint a la transformació social.

La participació juvenil es manifesta de diverses maneres, des de la **implicació en processos de presa de decisions** fins a l'**acció directa en la comunitat**. Es considera un **dret fonamental** i una eina essencial per a l'**empoderament dels i les joves**, permetent influir en les polítiques que els afecten i contribuir activament a la construcció del futur del país. Aquesta participació no es limita a les estructures formals, sinó que abasta una àmplia gamma d'activitats i formes d'expressió, adaptant-se a les noves realitats i desafiaments socials.

La participació juvenil s'ha expandit notablement en l'àmbit digital, amb xarxes socials **com Instagram, TikTok i Twitter/X** convertint-se en plataformes clau per a l'activisme. El jovent utilitza aquestes eines per **difondre continguts, organitzar campanyes i mobilitzar suports** per a diverses causes socials. Els i les "**influencers**" emergeixen com a activistes importants, abordant temes com la diversitat corporal, la identitat de gènere o la sostenibilitat entre molts d'altres. Moviments globals com **#MeToo, #BlackLivesMatter i #FridaysForFuture** han aconseguit un gran impacte gràcies a aquestes plataformes. A més, es fa servir aplicacions de missatgeria, blogs i sobretot podcasts per expressar opinions i generar debat, amplificant les seves veus d'una manera accessible i global.

Política i joventut

L'Enquesta a la joventut de Catalunya (2022) ofereix una visió detallada de la implicació política del jovent català, revelant una tendència preocupant cap a un menor interès en la política i una satisfacció moderada amb el funcionament de la democràcia.

L'estudi mostra que l'interès dels i les joves catalanes en la política ha disminuït significativament en els últims anys. Amb una mitjana de 4,26 sobre 10, gairebé la meitat dels joves expressen un interès baix, i només una petita fracció mostra un interès molt alt. Aquesta tendència a la baixa és evident en comparació amb anys anteriors, amb una caiguda notable en el percentatge de joves molt interessats en política des del 2012.

Pel que fa a la satisfacció amb el funcionament de la democràcia a Catalunya, els resultats tampoc són gaire encoratjadors. Amb una puntuació mitjana de 4,62 sobre 10, una proporció considerable de joves es mostra poc satisfeta, mentre que només una minoria expressa una alta satisfacció.

L'enquesta també revela **diferències significatives basades en factors sociodemogràfics i socioeconòmics**. Els joves de 15 a 19 anys i els nascuts a l'estranger mostren menys interès en la política, tot i que aquests últims valoren millor l'eficàcia del sistema democràtic. El nivell socioeconòmic familiar també juga un paper important, amb un major interès entre els joves de famílies amb ocupacions directives i pares amb estudis superiors.

La situació de convivència del jovent també influeix en el seu interès polític. Aquells que viuen en residències d'estudiants o pisos compartits mostren més interès, mentre que els que viuen amb fills sense parella mostren el menor.

Finalment, **l'activitat principal i la llengua d'origen també són factors rellevants**. Els estudiants i treballadors assalariats mostren més interès que els aturats o inactius, i els catalanoparlants mostren més interès que els castellanoparlants o parlants d'altres llengües.

Perfil del jovent interessat en política:



Font: Elaboració pròpia a partir de les dades de L'Enquesta a la joventut de Catalunya (2022)

Associacionisme

L'associacionisme juvenil a Catalunya és un **fenomen ric i dinàmic** que exerceix una influència significativa en el **desenvolupament personal i social del jovent**. Aquest moviment es manifesta a través d'agrupacions voluntàries sense ànim de lucre, on els i les joves s'uneixen per assolir objectius comuns, fomentant valors essencials com la solidaritat, la cooperació i el compromís social.

Al **Baix Llobregat**, el cens d'entitats juvenils del Departament de Drets Socials i Inclusió registra **143 organitzacions**, incloent-hi 12 casals de joves i 68 entitats de lleure, que representen gairebé la meitat del total.

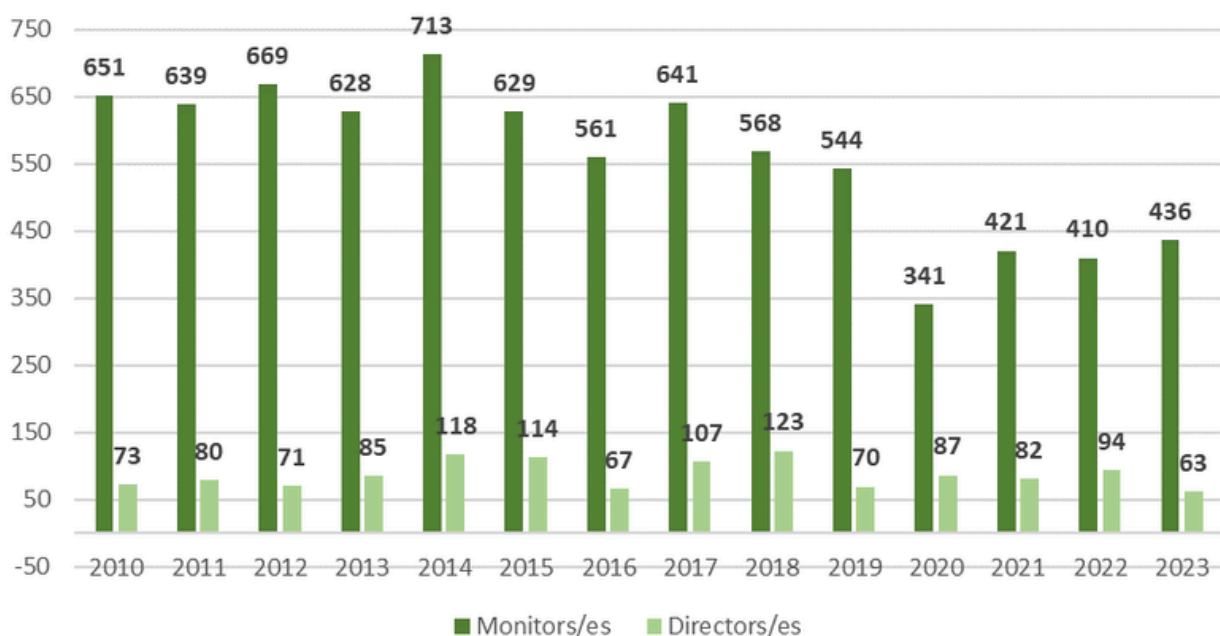
	Àmbit d'actuació	Nombre total	Proporció
1	Casal de joves	12	8%
2	Coordinació d'Entitats	8	6%
3	Cultura popular	2	1%
4	Cultural i artístic	12	8%
5	Educatiu	1	1%
6	Escola d'Educació en el Lleure	1	1%
7	Escoltisme	16	11%
8	Esplai	52	36%
9	Estudiantil	1	1%
10	Excursionista	8	6%
11	Grup local de joves	1	1%
12	Internacional i cooperació	2	1%
13	Lúdic	8	6%
14	Medi ambient i ecologisme	2	1%
15	Professional i laboral	1	1%
16	Serveis a joves amb discapacitat	9	6%
17	Serveis a la joventut	1	1%
18	Serveis socials i assistencials	6	4%
	Total general	143	100%

Font: Gencat

Malgrat aquesta presència notable, l'associacionisme juvenil afronta reptes considerables. La pandèmia de COVID-19 ha tingut un impacte profund, contribuint a **l'aïllament de la joventut i al debilitament del teixit associatiu**. A més, la creixent individualització de la societat ha afegit complexitat a aquests desafiaments. Un dels problemes més apressants és la manca d'espais adequats per al desenvolupament d'activitats, una limitació que afecta nombroses entitats en l'execució dels seus projectes.

Aquesta és l'evolució de la quantitat de titulacions (tant de monitors/es com de directors/es):

Evolució del total de persones titulades com a monitor/a i director/a de lleure al Baix Llobregat

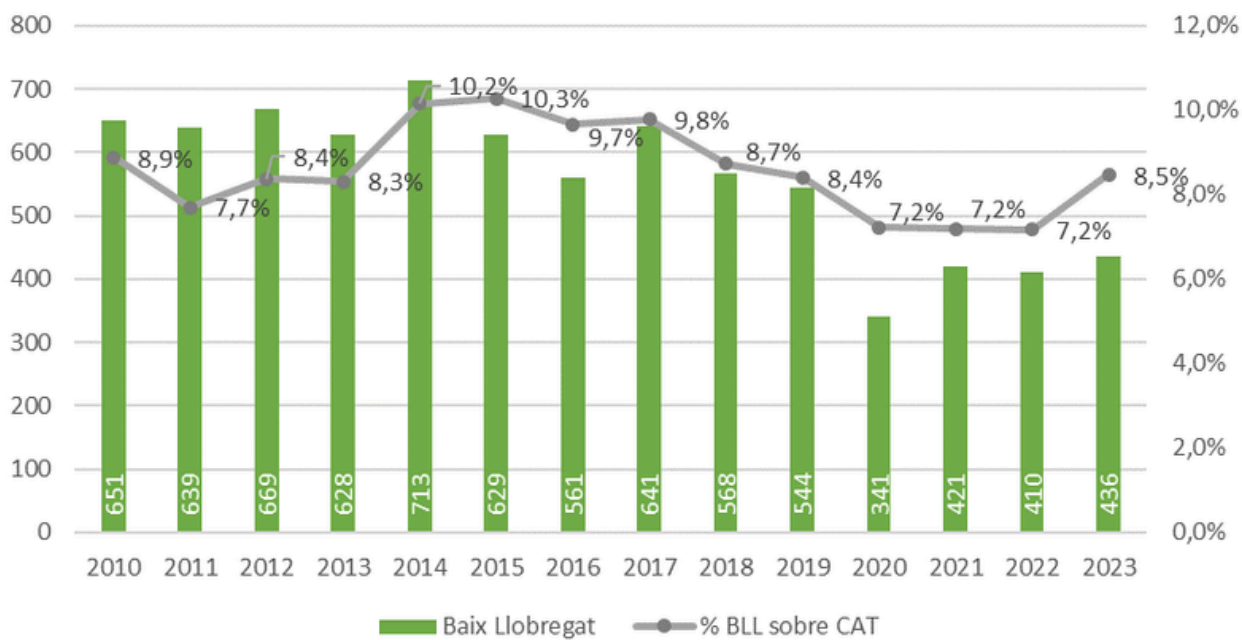


Font: Elaboració pròpia a partir de dades de la Direcció General de Joventut (2024)

Com es pot observar al gràfic, la titulació de **monitor/a de lleure és la més sol·licitada**, i això pot ser per diversos motius. El lleure és una activitat molt present a Catalunya, i molts infants i adolescents han participat en entitats de lleure. Així, quan arriben a la joventut, moltes **passen a ser monitors/es** i adquireixen la titulació, que no només els permet complir amb els requisits del Decret de Lleure (i així complir amb les ràtios), sinó també obtenir els coneixements educatius necessaris per desenvolupar accions dins de la seva entitat adaptant-se al mètode educatiu que utilitzin. A més, el carnet de monitor/a de lleure **també es pot obtenir** a través del Títol de tècnic/a superior en Animació Sociocultural o del Títol de tècnic/a mitjà de Guia en el Medi Natural i de Temps de Lleure. Un altre motiu és que, donat que la titulació és **una opció formativa enriquidora** tant a **nivell de competències com personal**, i sovint s'ofereix des de les entitats formadores de manera subvencionada, cosa que permet així l'accés universal.

En canvi, la titulació **de director/a de lleure** ha estat sempre menys sol·licitada en comparació amb la de monitors/es. Segurament és perquè la vida del voluntariat, una experiència clau en aquest sector, s'ha vist reduïda a causa de la crisi econòmica, fet que també dificulta l'accés o interès a aquesta titulació. També, perquè és una opció per a aquelles **joves amb un perfil més concret**, on hi ha un interès més enllà del lleure, amb una vocació per la coordinació de projectes i gestió de recursos, que els interessa la part associativa i el perfil laboral els hi encaixa amb la titulació. Aquesta formació **no sol estar tan subvencionada**, fet que la fa menys atractiva en un context econòmic difícil per als joves.

Evolució de les titulacions de monitors/es de lleure al Baix Llobregat i percentatge sobre el total per Catalunya

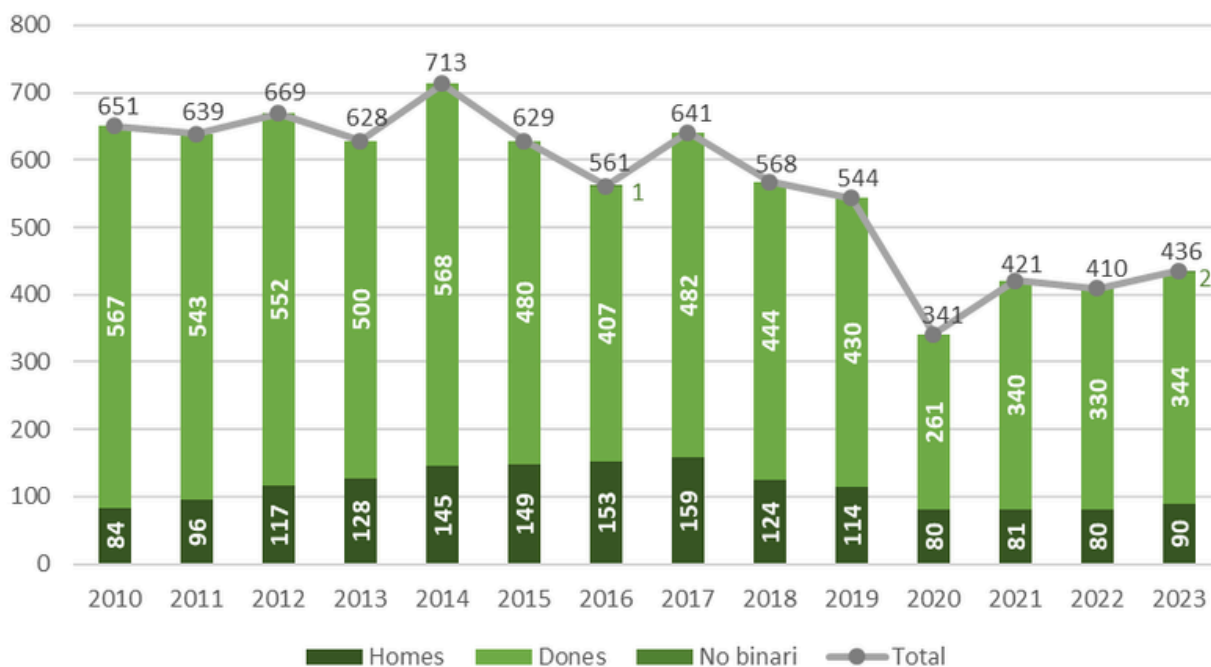


Font: Elaboració pròpia a partir de dades de la Direcció General de Joventut (2024)

Com es pot veure al gràfic, el **Baix Llobregat representa un alt percentatge en el total de Catalunya** quant a titulacions de monitors i monitores de lleure en els darrers anys. Això es deu al fet que és una comarca amb un gran nombre de població i una oferta diversa, i amb diverses realitats geogràfiques: comptem amb platja i muntanya, ciutats i boscos, i, sobretot, amb un gran nombre d'escoles i entitats de lleure que organitzen activitats, especialment durant l'estiu. No obstant això, es pot observar un descens important el 2020 a causa de la pandèmia, i una manca de recuperació posterior, probablement relacionada amb la crisi econòmica actual. Aquesta situació ha dificultat que el jovent d'avui pugui dedicar tant de temps com voldria a l'oci, el lleure i el voluntariat.

No obstant això, la importància del lleure educatiu i l'associacionisme juvenil a Catalunya transcendeix aquests obstacles. Aquests elements són crucials en el **desenvolupament integral del jovent català**, oferint un **espai d'aprenentatge complementari a l'educació formal**, millorant la **cohesió social**, fomentant l'**autoconfiança** i proporcionant **experiències valuoses**. A més, el lleure educatiu ha jugat un paper fonamental en la promoció i l'**ús del català** entre la joventut, contribuint a la socialització lingüística de molts infants.

Evolució del total de titulacions de monitors/es de lleure al Baix Llobregat per sexes.



Font: Elaboració pròpia a partir de dades de la Direcció General de Joventut (2024)

Com es pot observar en aquest gràfic, el nombre de dones que exerceixen com a monitores és **significativament superior al d'homes**. Aquesta diferència pot estar relacionada amb diversos factors socials i culturals, com ara una major presència històrica de dones en professions relacionades amb l'educació, la cura i la maternitat. També hi pot influir una percepció més estesa de les dones com a figures de referència en activitats que impliquen acompanyament i gestió emocional, un aspecte especialment valorat en el treball amb joves. A més, aquesta tendència pot reflectir patrons de gènere arrelats que encara condicionen les preferències professionals de cada sexe.

El Govern català ha demostrat el seu compromís amb el lleure educatiu mitjançant dues iniciatives complementàries. D'una banda, l'aprovació recent de l' Acord GOV/48/2024, de 27 de febrer: Estratègia de Reconeixement del Lleure Educatiu a Catalunya, que promou **la inclusió i la igualtat** de participació en activitats de lleure, valorant el seu potencial per fomentar **la cohesió social**. D'altra banda, el Pla Nacional de Joventut de Catalunya 2020-2023, que emfatitza el **benestar, la qualitat de vida, la participació activa i l'equitat** dels i les joves.

Aquestes accions conjuntes subratllen la importància del lleure com a **espai fonamental per al desenvolupament integral de la joventut catalana**. Reconeixen el seu paper clau en la formació, socialització i creixement personal dels joves, contribuint així a la construcció d'una **societat més cohesionada i participativa**.

Per superar els obstacles actuals, s'està posant èmfasi en la **revitalització de les xarxes de suport social** i el foment de **noves formes de participació**. Això inclou la creació d'espais de diàleg on la joventut pugui expressar-se lliurement, l'ús de llenguatge accessible i la millora de la transparència institucional. Les entitats juvenils reclamen espais dignes per desenvolupar els seus projectes i activitats, així com un disseny de l'espai públic que tingui en compte les necessitats específiques de l'associacionisme juvenil.

Participació digital

La participació juvenil també ha experimentat una transformació significativa amb l'auge de les xarxes socials. Plataformes com Instagram, TikTok i Twitter/X s'han convertit en **eines essencials per a l'activisme i la participació**. El jovent utilitza aquests mitjans no només per compartir continguts, sinó també per crear **espais de debat, prendre decisions** col·lectives i **mobilitzar-se** per causes que consideren importants.

Els i les joves "influencers" han emergit com a figures clau en aquest nou panorama, abordant **temes sensibles** com la diversitat corporal, la identitat de gènere i la sostenibilitat ambiental, entre d'altres. La seva capacitat per arribar a audiències massives ha amplificat l'impacte de diversos moviments socials. Per exemple, el moviment #MeToo ha estat fonamental en la lluita contra l'assetjament i l'abús sexual, donant veu a milions de supervivents que comparteixen les seves experiències. #BlackLivesMatter va ser una campanya crucial contra el racisme sistemàtic i la violència policial envers la comunitat negra, mobilitzant milers de persones a nivell global. #FridaysForFuture, iniciativa liderada per estudiants que exigeixen accions immediates contra el canvi climàtic, destacant la urgència d'un futur sostenible.

A més de les xarxes socials més populars, la joventut també utilitza aplicacions de missatgeria, blogs i la ràdio per expressar les seves opinions i generar debats més profunds sobre temes d'actualitat. Els programes de ràdio gravats (més coneguts com a **podcasts**), han guanyat popularitat com una manera íntima i accessible d'explorar temes complexos, personals, i rellevants, permetent al jovent escoltar, reflexionar i participar en discussions, idees o debats.

L'informe "Participació i ciutadania activa dels joves a través d'Internet i les xarxes socials" (2018), analitza com l'ús d'aquestes tecnologies pot fomentar la participació juvenil. Els autors examinen diverses formes en què les plataformes digitals donen suport a la implicació dels joves, facilitant noves oportunitats per accedir a informació, produir continguts, mobilitzar-se i participar en debats. L'article destaca el paper de les xarxes socials com a espais de socialització i compromís cívic i polític, subratllant la necessitat d'intervencions que promoguin l'acció cultural i la inclusió social.

En resum, les xarxes socials han redefinit la manera com els i les joves participen en la societat, oferint noves vies per a l'activisme i l'expressió política. Tot i que presenten certs desafiaments, també proporcionen oportunitats sense precedents per a la mobilització i el canvi social liderat pel jovent.

Plans locals de joventut

L'anàlisi dels plans locals de joventut vigents a la comarca del Baix Llobregat revela que 17 dels 28 plans ofereixen **espais assemblearis** als i les joves per proposar i decidir, principalment en relació amb els **pressupostos participatius i l'elaboració de programacions** trimestrals o festives. A més, la meitat dels plans locals proporcionen suport a les entitats juvenils, tant en la gestió com en el desenvolupament de les seves activitats.

En conclusió, malgrat els desafiaments actuals, l'associacionisme juvenil a Catalunya continua sent una força vital per al desenvolupament personal i social de la joventut. La seva capacitat per adaptar-se i evolucionar davant les adversitats demostra la resiliència i el compromís del jovent català amb la participació activa en la societat.

Accés i creació: drets culturals, lingüístics i digitals

Drets culturals

La cultura té un paper significatiu en el desenvolupament personal i social de la joventut, influenciant diversos aspectes de la seva vida i identitat. Les persones joves **desenvolupen la seva identitat** a través de la cultura, que els proporciona **valors i normes** que defineixen el seu grup social. Aquest procés inclou la confrontació entre la necessitat de **seguretat i el desig de llibertat**, un dilema que pot ser tan estimulants com un gran repte. La interacció amb diferents cultures pot enriquir la comprensió i acceptació de la diversitat, i és precisament aquesta diversitat cultural contribueix a la formació de la identitat i a la manera com el jovent es relaciona amb els altres.

Els **mitjans digitals** i les noves tecnologies han transformat profundament la vida quotidiana dels i les joves, afectant la seva socialització i pràctiques culturals. Aquestes eines ofereixen noves formes d'expressió i participació, però també presenten reptes en termes d'accés i ús responsable.

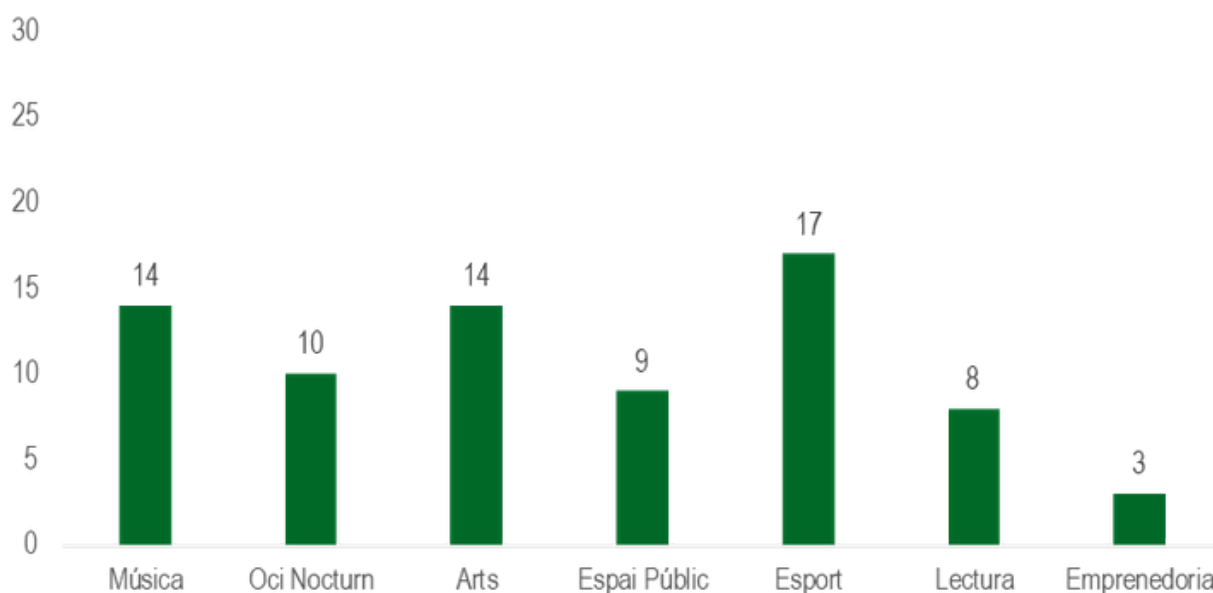
L'accés a la cultura per a les persones joves de la comarca es veu obstaculitzat sovint per factors econòmics, manca de temps i dificultats de transport, especialment en alguns municipis més allunyats i mal comunicats. A més, la percepció que l'oferta cultural no s'ajusta als seus gustos pot generar desinterès.

Un dels principals reptes identificats al Baix Llobregat és la **insuficiència de recursos econòmics dels departaments de joventut**, que limita la capacitat d'oferir activitats d'oci atractives. Paral·lelament, preocupa el consum prematur d'alcohol entre els joves, influenciat per una oferta d'oci orientada a adults.

Malgrat aquestes dificultats, els equips de joventut de la comarca treballen incansablement per proporcionar una oferta cultural variada i atractiva. Els seus esforços se centren en àmbits com la **música, l'art i la creació d'espais de lleure**, buscant alternatives que responguin a les necessitats i interessos reals del jovent baixllobregatí.

Una anàlisi detallada de les **polítiques locals de joventut** vigents al Baix Llobregat revela un compromís significatiu amb el desenvolupament cultural dels joves de la comarca. Els plans municipals dediquen una part substancial dels seus recursos i esforços a la creació i implementació de propostes culturals dissenyades específicament per al jovent.

Nombre d'accions programades dels Plans locals de joventut del Baix Llobregat analitzats



Font: Elaboració pròpia a partir dels plans locals de joventut del Baix Llobregat

Entre les àrees que reben més atenció, destaquen la **música, les arts escèniques i l'esport**. Aquestes disciplines no només ofereixen oportunitats d'expressió, sinó que també fomenten la cohesió social i el desenvolupament personal dels joves. L'oci nocturn, sovint un tema controvertit, també ocupa un lloc prominent en aquests plans, amb l'objectiu de proporcionar alternatives segures i enriquidores per als joves durant les hores nocturnes.

Un altre aspecte crucial que es reflecteix en aquestes polítiques **és l'ús de l'espai públic**. Els municipis reconeixen la importància de crear i adaptar espais on els joves puguin reunir-se, interactuar i participar en activitats culturals de manera lliure i segura. Aquesta atenció a l'espai públic demostra una comprensió de com l'entorn urbà pot influir en les experiències culturals i socials del jovent.

Analitzant els plans **locals de joventut vigents**, que recullen accions programades en diversos àmbits d'actuació, s'han identificat indicadors rellevants en alguns municipis que prioritzen el foment de la cultura com a via per **potenciar l'ús del català**. Dins aquest marc, destaca especialment l'èmfasi en el **foment de la lectura**, que, tot i no ser l'àmbit amb més recursos assignats, representa un significatiu **26,67%** dels objectius dels plans locals. Aquesta dada reflecteix el reconeixement per part de les administracions locals del paper essencial de la lectura com a eina per apropar la ciutadania a la cultura i a la llengua catalana.

La promoció de la lectura entre els joves no només contribueix a millorar les seves habilitats lingüístiques i comprensió lectora, sinó que també obre portes a **nous mons, idees i perspectives**. En un context en què les formes digitals de comunicació i entreteniment dominen, aquest compromís amb la lectura és especialment valuós. Fomentar l'hàbit de llegir entre el jovent pot tenir un impacte durador en el seu desenvolupament intel·lectual i cultural, enriquint la seva comprensió del món i de si mateixos.

En resum, les polítiques locals de joventut al Baix Llobregat mostren una visió holística de la cultura, abordant diverses formes d'expressió artística i activitats d'oci, sense descuidar la importància de la lectura com a pilar fonamental del desenvolupament cultural i lingüístic dels joves. Aquesta aproximació diversa i equilibrada té el potencial de crear un entorn ric en oportunitats culturals per al jovent de la comarca, contribuint així al seu creixement personal i a la vitalitat cultural de la comunitat en general.

Drets lingüístics

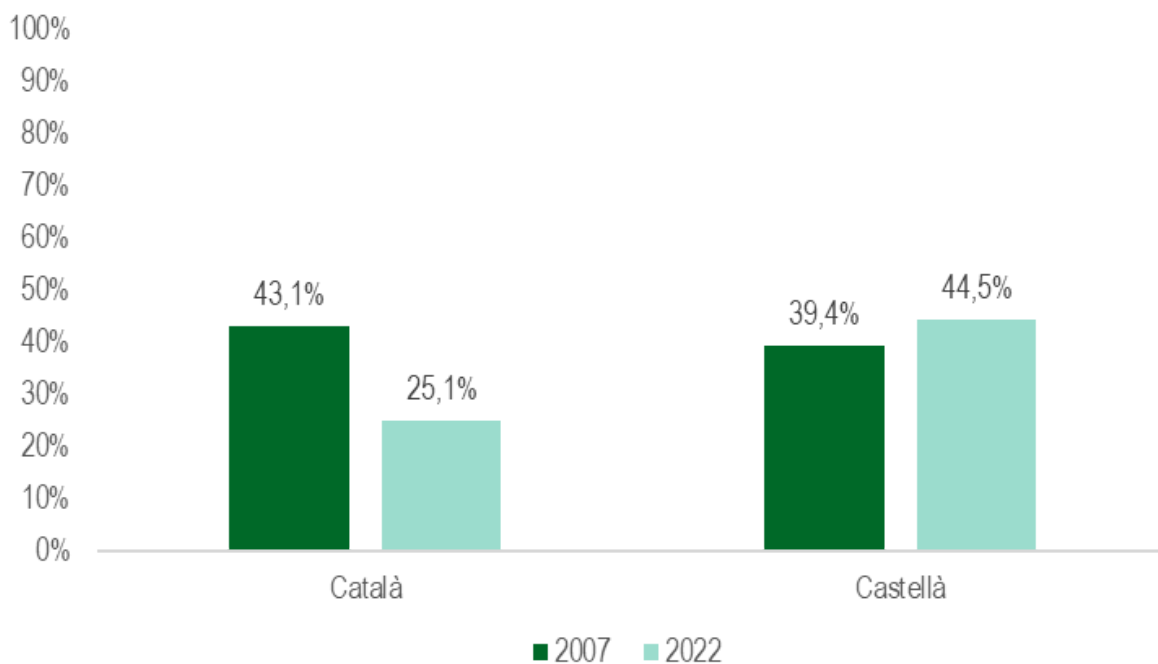
Els i les joves del Baix Llobregat es troben en una **situació complexa** pel que fa a l'ús del català. Tot i que el sistema educatiu català prioritza aquesta llengua com a vehicular, el seu ús entre els joves en contextos **informals i socials és limitat**. Aquest fenomen es deu a diversos factors. En primer lloc, l'entorn de **socialització** influeix notablement. La **manca de continguts i referències juvenils** en català fa que el castellà predomini, reduint les oportunitats d'usar el català en contextos d'oci.

Segons les dades de l'Enquesta d'Usos Lingüístics de la Població de 2018 (EULP18), l'augment de la **població immigrant** ha impactat significativament la composició lingüística de Catalunya. Les generacions joves (15-29 anys) tenen un alt percentatge de persones nascudes fora de l'Estat espanyol, mentre que els nascuts a la resta de l'Estat són pocs. Això contrasta amb les generacions més grans. La franja de 15-19 anys té el major percentatge de nascuts a Catalunya. Aquesta realitat demogràfica ha augmentat la presència del castellà, especialment entre els joves. Paradoxalment, el **català guanya extensió** com a llengua inicial i en coneixement entre els joves, però perd intensitat d'ús comparat amb les generacions adultes.

La percepció **d'utilitat del català** és un altre factor rellevant. Tal com explica el capítol 4 de l'Enquesta a la Joventut de Catalunya (2022), alguns/es joves consideren que el català és **menys útil per al seu futur professional o internacional** en comparació amb el **castellà o l'anglès**, la qual cosa pot disminuir la seva motivació per utilitzar-lo activament. Aquesta percepció es veu reforçada quan els joves observen que no és necessari parlar català per aprovar assignatures o per treballar en certs àmbits.

Entre 2007 i 2022, s'han observat diversos canvis en l'ús del català entre els joves a Catalunya. Segons les dades de l'Enquesta a la Joventut de Catalunya (2022), el català ha experimentat un **debilitament** com a **llengua inicial i habitual**. La majoria de joves declaren el castellà com a llengua inicial (48,3%), seguit pel català (31,9%) i altres llengües (14,4%).

Ús del català entre la població jove de 15 a 34 anys



Font: Elaboració pròpia a partir de l'Enquesta a la Joventut de Catalunya 2007 i 2022

A més, la influència dels **mitjans de comunicació i les xarxes socials**, on el castellà és predominant, influeix significativament en les preferències lingüístiques dels joves. La pressió social també juga un paper important, especialment en àrees urbanes amb alta diversitat lingüística, on el castellà pot ser la llengua predominant per defecte. Tot això contribueix a la disminució de l'ús del català entre els i les joves del Baix Llobregat.

Drets digitals

A Catalunya, s'ha dut a terme una iniciativa pionera a Europa per abordar els drets digitals dels infants i adolescents. Aquest projecte, impulsat pel Govern català a través de la Secretaria de Polítiques Digitals i en col·laboració amb la Fundació Ferrer i Guàrdia, ha culminat amb la presentació del "Manifest dels drets digitals de la infància i l'adolescència de Catalunya" (2024).

Aquest manifest és el resultat d'un procés participatiu extens que va involucrar més de **850 joves d'arreu de Catalunya**. Els i les participants van tenir l'oportunitat **d'expressar les seves opinions, preocupacions i experiències** relacionades amb l'entorn digital. El que fa que aquesta iniciativa sigui única és que incorpora directament la veu del jovent en la formulació d'una carta de drets digitals que els afecta directament.

Entre les principals demandes expressades en aquest manifest, destaquen **la necessitat d'una comunicació més clara i accessible**, la implementació de **mesures de seguretat** a les xarxes socials, i la preferència per **alternatives constructives en lloc de prohibicions**. Els i les joves també reclamen una **major protecció i privacitat** de les seves dades personals, incloent-hi la capacitat de **modificar** la seva empremta digital i controlar on arriben les seves dades.

Un altre aspecte important que els joves han destacat és la **necessitat d'autonomia i acompanyament adequats en l'ús de les tecnologies digitals**. Demanen formació sobre eines digitals i un accés equitatiu a dispositius digitals i internet. També expressen el desig **d'obtenir un retorn tangible** sobre les accions que es prendran en resposta a les seves inquietuds i demandes.

Manifest dels drets digitals de la infància i adolescència de Catalunya

- 1 **Protecció i privacitat de dades personals**
- 2 **Autonomia i acompanyament adequats**
- 3 **Formació sobre eines digitals**
- 4 **Xarxes socials més segures**
- 5 **Accés a dispositius digitals i internet**

Font: elaboració pròpia a partir del "Manifest dels drets digitals de la infància i l'adolescència de Catalunya" (2024).

El manifest aborda diverses àrees clau, com la protecció de dades, l'autonomia digital, la formació en competències digitals i l'accés equitatiu a la tecnologia. L'objectiu és fomentar un desenvolupament saludable i assegurar la participació segura i informada dels joves en la societat digital actual.

Aquest projecte s'emmarca dins de la "Carta catalana per als drets i les responsabilitats digitals" (2019), una iniciativa més àmplia que busca promoure un marc legislatiu i democràtic per garantir els drets humans en l'era digital.

Espai públic i joves

La relació entre els joves i l'espai públic és un tema d'interès creixent en les societats contemporànies. **L'espai públic**, entès com aquells llocs de **lliure accés i ús comunitari** com carrers, places, parcs i equipaments municipals, juga un paper fonamental en la **socialització i el desenvolupament dels joves**.

És on es **forquen relacions**, es construeixen **identitats** i es manifesten les **dinàmiques socials** i culturals de cada generació. Tanmateix, l'ús que els i les joves fan d'aquests espais sovint genera debats i tensions amb altres sectors de la població, plantejant reptes importants per a la convivència i la planificació urbana.

En el context català, aquesta temàtica ha estat objecte de diversos estudis i iniciatives polítiques en els darrers anys. Com podem llegir a l'estudi "Joves i Espai Públic" (2005) realitzat per la Diputació de Barcelona, la relació entre els joves i l'espai públic a Catalunya és un tema complex que **requereix una aproximació multidimensional**.

Aquest estudi assenyala que l'espai públic, especialment places i carrers, és l'escenari principal de la vida social del jovent. Això es deu en part al **clima favorable** de ciutats del Barcelonès i a la **percepció general de seguretat** als carrers, un aspecte especialment valorat pels joves immigrants.

Tanmateix, segons l'informe "PAM Joventut i espai públic" (2016) de l'Ajuntament de Barcelona, actualment els i les joves es troben principalment en **espais amb serveis específics per al seu ús**, com poliesportius o centres de formació, quedant sovint exclosos d'altres àmbits de l'espai públic.



Font: freepik.com (2024)

Pel que fa als equipaments juvenils, la "Guia de Gestió d'Espais Joves" (2009) elaborada per la Generalitat de Catalunya destaca la importància que aquests tinguin en compte **l'ambientació, l'estètica i la comoditat** adaptades als gustos juvenils, així com la diversitat i pluralitat d'estils que existeixen entre els joves. Un repte important identificat en diversos estudis és la normalització de certes conductes problemàtiques en l'espai públic. Com s'assenyala a l'informe de la Diputació, algunes formes de **violència o comportaments problemàtics estan socialment normalitzats i són difícils d'identificar i abordar.**

Per fer front a aquests reptes, diversos municipis del Barcelonès s'han plantejat relançar **l'educació de carrer** com una eina per entrar en contacte amb els grups de joves i treballar en base a situacions concretes. Tanmateix, segons el diagnòstic de diferents professionals, aquesta figura encara no compta amb el reconeixement institucional necessari i l'estabilitat necessaris per donar l'abast al conjunt del territori.

El "medi obert" (l'educació de carrer) reflecteix un **enfocament integral per abordar les necessitats** dels i les joves, no només en termes d'ocupació de l'espai públic, sinó també en **relació amb el seu benestar emocional i la seva integració en la comunitat.**

És important destacar que els projectes dedicats a l'educació de carrer sovint treballen en col·laboració amb entitats locals i organitzacions del tercer sector. Per exemple, el programa **Ocell de Foc** es desplega a través d'una xarxa formada per 22 nuclis a tot Catalunya (3 a la comarca del Baix Llobregat), amb la implicació de més de 300 entitats i l'objectiu d'atendre a 40.000 joves.

Per altra banda, per part de la Diputació de Barcelona, també s'ha desplegat el programa "**Escolta Jove**" el qual ha tingut un impacte significatiu en l'atenció a les necessitats socioeducatives dels i les joves. El 2023, va atendre prop de 80.000 joves a tota Catalunya, consolidant-se com un servei important per fomentar projectes d'acompanyament vivencial.

El programa es desplega a través de 311 municipis i 11 consells comarcals de la província, amb la participació de 260 professionals de joventut. Específicament al **Baix Llobregat**, comptem amb **25** professionals de joventut presents als **30** municipis gràcies al programa de l'Escolta Jove.

Aquestes iniciatives demostren un compromís per part de les institucions catalanes per **abordar de manera holística** les necessitats dels joves, reconeixent la **importància de l'espai públic, la salut mental i la participació comunitària** en el desenvolupament i benestar juvenil.

La **creació de vincles** entre la ciutat i el jovent és fonamental per al desenvolupament d'una societat inclusiva i participativa. Aquesta connexió fomenta el **sentiment de pertinença** dels joves a la seva comunitat, **empodera la seva veu** i promou la seva participació activa en les decisions que afecten el seu entorn. Programes com l'Escolta Jove i la tasca dels educadors de carrer són essencials per establir una relació de confiança i proximitat. Aquests vincles no només milloren la qualitat de vida dels joves, sinó que també contribueixen a la seva **continuïtat educativa, salut mental i transició a la vida adulta**. En definitiva, invertir en aquests llaços és apostar per un futur on les noves generacions se sentin part integral i valuosa de la seva ciutat.

Els **plans locals de joventut** vigents a la comarca mostren una preocupació creixent per la relació entre els joves i l'espai públic. **Nou** d'aquests plans han incorporat **objectius específics** per **millorar la convivència** entre el jovent i els veïns en els espais compartits. Això inclou la creació **d'espais dinàmics** i atractius que fomentin la participació dels joves, amb activitats culturals, esportives i artístiques.

A més, es busca garantir la **seguretat en aquests espais**, millorant la **il·luminació** i promovent la **mediació comunitària**. També s'emfatitza la importància de **fomentar hàbits saludables**, amb la creació d'àrees verdes i equipaments esportius a l'aire lliure.

Aquests objectius reflecteixen un enfocament integral que no només aborda possibles conflictes, sinó que també aprofita l'espai públic com a eina de cohesió social, creant comunitats més inclusives i adaptades a les necessitats dels joves i dels veïns.



font: Direcció General de Joventut de la Generalitat de Catalunya, Flickr

Anàlisi de la realitat de les polítiques de joventut

L'objectiu d'aquest apartat específic de la diagnosi és analitzar les polítiques de joventut a la comarca amb la finalitat d'identificar les necessitats actuals de la joventut i establir les bases per a la seva millora en els propers anys. Per poder-ho fer, s'han analitzat els **plans locals de joventut** vigents, on es reflecteixen les accions i estratègies implementades a cada municipi de la comarca del Baix Llobregat. A més, en els **grups de discussió amb tècnics i tècniques de joventut**, així com amb **regidors i regidores**, s'ha obtingut una visió qualitativa sobre l'impacte i l'eficàcia de les polítiques de joventut a l'actualitat. Aquest enfocament permet realitzar un diagnòstic profund i realista de les polítiques existents, identificant tant les seves fortaleeses com les seves mancances, i oferint una base sòlida per a la formulació de propostes de millora per als propers anys.

1. Valoració dels àmbits prioritaris en les polítiques locals de joventut

Els Plans Locals de Joventut (PLJ) són eines estratègiques dels equips de joventut municipals per planificar accions adreçades a la població jove, amb l'objectiu de millorar el seu benestar i desenvolupament social. Aquests plans, basats en una anàlisi detallada de la realitat juvenil del municipi, recull dades i opinions del jovent per identificar les seves necessitats i preocupacions. A partir d'aquesta diagnosi, els equips de joventut defineixen els objectius i les línies d'actuació prioritàries en àmbits com l'emancipació, l'educació, l'ocupació, la salut, l'habitatge, la cultura i la participació ciutadana. Els PLJ també preveuen els recursos necessaris i estableixen mecanismes de seguiment i avaluació per ajustar les accions quan es requereixi, adaptant-se a la realitat canviant del territori.

En la **revisió realitzada el febrer de 2024**, un total de **28 municipis** compten amb un PLJ. Amb la finalitat de disposar d'una visió global i actualitzada sobre les polítiques juvenils implementades al territori, s'ha establert que **només es tindran en compte els PLJ amb vigència posterior a l'any 2020**. Per tant, la descripció que segueix es fonamenta en la revisió de **25** plans locals de joventut.

S'han recollit i classificat els projectes i actuacions inclosos en els PLJ municipals, organitzant-los en funció de dues àrees principals d'intervenció:

- **Emancipació:** Inclou accions vinculades a educació, treball, salut, habitatge i mobilitat internacional, en línia amb les directrius de la Xarxa Nacional d'Emancipació Juvenil.
- **Participació:** Agrupa iniciatives relacionades amb la participació juvenil, cultura, oci i esport, informació i comunicació, equilibri territorial i cohesió social, seguint el marc del Pla Nacional de Joventut.

En aquesta ocasió per poder fer una anàlisi més concreta i cohesionada, s'han incorporat tres paràmetres addicionals donat el gran nombre d'accions centrades en la cura ciutadana i l'entorn, en consonància amb el progrés cultural de la comarca:

- **Igualtat:** en resposta al gran nombre d'accions relacionades amb la inclusió de la diversitat en la identificació personal, les discapacitats, i les accions de sensibilització sobre els drets de les dones i la identificació i prevenció de violències.
- **Transport / Sostenibilitat:** aquest apartat s'ha creat per diferenciar el que es vincula directament amb la mobilitat internacional com a experiència de creixement personal i aprenentatge del transport entès com a desplaçament físic bàsic i de caràcter quotidià (entre municipis més o menys propers).
- **Cures:** inclou accions relacionades amb la sostenibilitat ambiental i la creació d'entorns saludables, agrupant projectes que promouen hàbits sostenibles i la protecció del medi ambient.

També s'han classificat les **accions transversals**, aquelles que interconnecten diferents àrees d'intervenció, com els Serveis Socials i Educació. Aquesta transversalitat evidencia una col·laboració significativa entre diferents àmbits municipals per garantir una resposta integral a les necessitats juvenils.

Així com en l'anàlisi anterior del 2020, s'ha observat que alguns PLJ **inclouen propostes municipals no exclusivament dirigides als joves**, però rellevants per a l'emancipació o la participació juvenil, i per tant, s'han integrat en els seus plans estratègics centrats en la població jove, com els plans locals d'habitatge o accions de cohesió territorial.

En termes generals, la quantitat d'objectius destinats a cada àmbit queda de la següent manera:

Comparativa 2020-2024

Enguany, es fa evident que les àrees que reben més accions són aquelles que ocupen un espai vital rellevant per als joves: "Educació", "Treball" i l'àmbit de "Cultura, Oci i Esports", on el lleure juga un paper crucial.

En comparació amb les dades del 2020, s'observa un augment significatiu del nombre d'accions:

Àrees	Anàlisi 2020 (22 PLJ)	Anàlisi 2024 (25 PLJ)	Percentatge de variació
1. Educació	194	203	4.64%
2. Treball	175	182	4%
3. Salut	96	112	16.67%
4. Habitatge	59	58	-1.69%

1. Mobilitat Internacional	31	14	-54.84%
2. Participació	152	146	-3.95%
3. Cultura, oci i esports	184	195	5.98%
4. Informació i comunicació	65	86	32.31%
5. Equilibri territorial i cohesió	92	77	-16.30%
6. Transport / Sostenibilitat	Inclusos entre els punts 5 i 9	92	-
7. Igualtat	Inclusos al punt 9	38	-
8. Transversals	No comptabilitzats	82	-
Total:	1048	1260	20.23%

En l'àmbit **d'educació**, la majoria dels PLJ inclouen dos tipus d'accions principals: d'una banda, el suport i la **facilitació per a l'èxit escolar**, i de l'altra, la **prevenció de l'abandonament escolar** mitjançant la creació de figures de suport i alternatives com la diversificació curricular. La figura del PIDCES també és molt present en la majoria dels PLJ vigents.

En l'àmbit de **treball**, tots els municipis disposen d'un servei d'orientació laboral, gestionat majoritàriament per orientadors i orientadores del **programa Referents d'Ocupació Juvenil** (precedent de l'actual programa de **Suport per a l'Ocupació Juvenil**). Moltes de les accions d'aquest àmbit estan associades a **programes del SOC**, com els projectes Singulares, Cases d'Ofici i Programes de Formació i Inserció (PFI-PTT).

Entre les accions **d'educació i treball**, destaquen les vinculades a la **Xarxa TET** (Transició Escola-Treball), que actua com un punt de **connexió entre ambdues àrees**.

En l'àmbit de **salut**, s'ha detectat un notable increment d'accions relacionades amb la **salut mental i emocional** com a resposta als impactes de la pandèmia del 2020. A més, continuen implementant-se accions específiques per **prevenir les addiccions**, tant a productes de **consum** restringits, com a pràctiques **addictives com l'ús excessiu de pantalles**.

Pel que fa a **l'habitatge**, es constata que és un àmbit que manté la seva rellevància. Molts PLJ han desenvolupat accions que ofereixen alternatives, com habitatges compartits o cooperatives, i la creació de censos d'habitatges locals.

En relació amb la **mobilitat internacional**, és important assenyalar que les dades disponibles no reflecteixen del tot la realitat. Moltes accions vinculades al desplaçament local, com l'ús de bicicletes o altres mitjans de transport sostenibles, s'han classificat incorrectament en aquest apartat i han estat reubicades en altres àrees. A més, molts municipis deleguen les accions de mobilitat internacional a assessories externes contractades pel servei corresponent.

Les accions relacionades amb la **participació** inclouen dades que evidencien la complexitat inherent a aquesta temàtica. S'hi contempen espais en què els i les joves tenen un paper actiu, ja sigui en termes d'opinió, i sobretot de decisió en pressupostos participatius. Malgrat això, també s'ha detectat que algunes accions com tornejos, concerts o altres esdeveniments s'han classificat en l'apartat de participació, tot i que, des del punt de vista del SCJ del Baix Llobregat es prefereix categoritzar com a propostes de "consum" i no tant a iniciatives de creació assembleària. Per aquest motiu, aquestes accions s'han re-assignat a l'apartat d'oci i cultura.

En l'apartat de **cultura, oci i esports**, destaca la **promoció del talent juvenil** mitjançant iniciatives artístiques i expressives, especialment en àmbits com **l'art i la música**. També es fomenta l'oci nocturn **cultural i responsable**. D'altra banda, s'han implementat accions relacionades amb **l'activitat física** i els **esports**, tot i que aquestes no són uniformes a tots els municipis. Pel que fa al **lleure**, és destacable el nombre d'activitats que connecten amb les àrees d'educació i treball, com la formació de monitors/es de lleure, que incentiva la participació, l'associacionisme i la inserció laboral en aquest sector.

En l'àmbit **d'informació i comunicació**, moltes accions estan dirigides als professionals de joventut i inclouen canals de comunicació, xarxes socials, punts d'informació juvenil (PIJs) i campanyes de sensibilització. Hi ha un increment notable d'accions respecte de l'anàlisi anterior, probablement degut a l'augment de l'ús de les xarxes socials i la consolidació dels PIJs.

Pel que fa a l'apartat **d'equilibri territorial i cohesió social**, les accions se centren principalment en la integració de persones en situació de **vulnerabilitat social**. Al Baix Llobregat, una comarca amb alta diversitat, moltes accions promouen el voluntariat i reforcen els serveis socials. Algunes accions d'inclusió social s'han reubicat a l'àmbit d'igualtat.

A l'apartat creat sobre **transport sostenible**, s'han recopilat les accions per fomentar l'ús de patinets elèctrics i bicicletes, incloent-hi la millora de carrils bici i la creació d'espais segurs per estacionar-los i recarregar-los. Aquestes accions integren la sostenibilitat amb la seguretat i el respecte per l'entorn natural, especialment en municipis del nord de la comarca.

L'àmbit **d'igualtat** és un dels més actius, amb **Punts Liles** presents en sis municipis, i nou municipis que ofereixen SIAD. Gairebé tots els municipis organitzen activitats en dates clau, com el 8 de març, el 25 de novembre i el 28 de juny. També es desenvolupen tallers i xerrades enfocats en la igualtat i la prevenció de la violència masclista. Sis municipis han implementat accions per promoure l'esport femení.

Finalment, molts municipis col·laboren en **accions intersectorials** que aborden els serveis per al jovent de manera integral, especialment amb **Serveis Socials i Educació**. A més, s'han impulsat subvencions per fomentar l'associacionisme i donar suport a la inclusió social de persones en risc d'exclusió.

2. Punts forts i punts febles de les polítiques locals de joventut

Les polítiques juvenils, tant a nivell local com comarcal, tenen un impacte significatiu en les perspectives d'emancipació dels i les joves. Aquestes iniciatives busquen abordar els desafiaments que enfronten i millorar la seva qualitat de vida. La implementació d'aquestes polítiques al territori respon a dos factors principals:

1. Les necessitats i demandes identificades pels propis municipis (polítiques locals).
2. Les prioritats establertes a nivell comarcal per oferir suport als joves (polítiques comarcals).

Per obtenir una visió integral de la situació juvenil, és important analitzar conjuntament els indicadors sociodemogràfics i les polítiques implementades. Aquest enfocament holístic permet comprendre millor els continguts, recursos i metodologies utilitzats al territori per atendre les necessitats dels i les joves del Baix Llobregat.

Amb l'objectiu de desenvolupar estratègies efectives que promoguin el benestar i l'autonomia dels joves, es va treballar amb les professionals de la comarca la identificació de les bones pràctiques, l'avaluació de l'eficàcia de les polítiques existents i possible adaptació, i aquelles accions o realitats que no funcionen i s'haurien de revisar per millorar l'impacte de les polítiques de joventut.

a) Polítiques de joventut que funcionen i es reconeixen:

- **La professionalitat dels equips**, l'aposta per oferir equipaments de joventut i pels pressupostos (malgrat son baixos) fan possible unes polítiques de joventut de qualitat.
- Els **espais de trobada** entre tècnics de joventut i professionals del territori, en tant que es viuen com a un recurs per poder compartir experiències, aprendre, resoldre dubtes i incorporar millores en la pràctica professional.

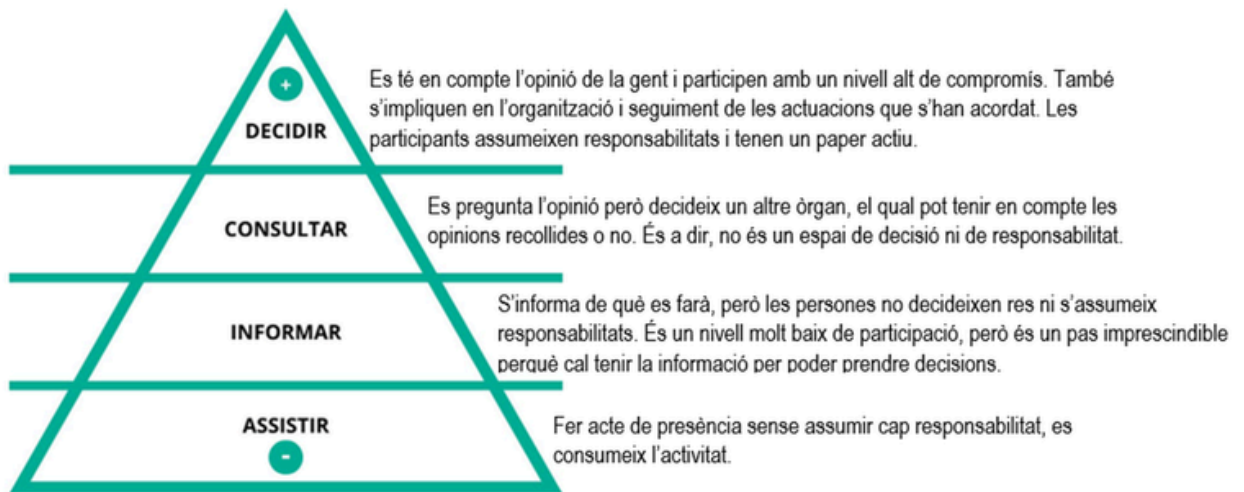
- La **professionalitat i la vocació** dels equips de joventut: són un aspecte clau per poder oferir unes polítiques de joventut de qualitat. I en aquest sentit, la conveniència de poder disposar d'espais joves on es centralitzin els serveis, assessories i informació que els joves tenen a disposició.
- La **metodologia** com a punt fort, en tant que des de les àrees de joventut es té el coneixement i se sap com adreçar-se a les persones joves. En aquest sentit, s'apunta que qualsevol projecte d'altres àrees passa (o **hauria de passar**) **per joventut** per incorporar aquesta mirada que interpel·li també a les persones joves, buscant connexions entre àrees i departaments i incorporant a les persones joves com a destinataris des de les accions que es duen a terme des de les polítiques públiques.
- La possibilitat d'entrar als **centres educatius** (programa PIDCES), i la coordinació i espais que s'ofereixen per part d'aquests. No obstant, en aquest punt hi ha consideracions diverses ja que depèn molt de les característiques del municipi: en alguns l'accés i comunicació amb els centres educatius és fluid i bidireccional, i en d'altres comenten que tenen dificultats per accedir-hi, o que l'accés és limitat i condicionat.
- S'identifiquen les **subvencions** com a oportunitats i aspectes clau que permeten oferir recursos i activitats en l'àmbit de joventut (Escolta Jove, contracte programa...). Es destaquen especialment els programes com l'Escolta Jove i el programa de Suport a l'Ocupació Juvenil, en la vessant d'oferir atenció comarcal als municipis.
- També s'identifiquen com a aspectes positius les **diferents assessories** que s'ofereixen als municipis, i es fa esment especialment a l'assessoria de mobilitat internacional, en tant que és un àmbit que ofereix molts recursos i informació a les persones joves.
- El **suport** que es fa a les **entitats juvenils** del territori. És considera que aquest és un aspecte clau i molt positiu, ja que moltes vegades més que no pas engegar noves accions el que més arriba a les persones joves és donar suport a aquestes entitats que en molts casos ofereixen i organitzen activitats pròpies.

- La **intervenció en medi obert**, i en general, la idea de ser allà on habiten de manera natural les persones joves. Aquesta idea és compartida per les diferents persones que transiten la taula, es destaca que la intervenció en medi obert i l'aposta de programes com l'Escolta Jove permeten arribar a més persones joves i a vehicular-los millor a les accions que es duen a terme des de cada municipi.
- També es fa esment a la consolidació dels **espais joves** com a punts facilitadors de la informació, a través de les assessories i de la dinamització de la informació. Així, les persones joves s'hi adrecen quan busquen qualsevol tipus d'informació, i això facilita l'apropament d'aquestes polítiques a les persones joves, ja que en molts casos si el jove s'ha de desplaçar a un altre equipament o servei es fa més difícil que hi accedeixi. Es valora molt positivament l'oferiment d'informació descentralitzada (per exemple, la infermera del CAP es desplaça al Punt Jove) i les assessories.
- L'existència de propostes **d'oci nocturn alternatiu**, en tant que tenen molt bona acollida per les persones joves i són una de les accions que millor estan funcionant en aquells municipis on s'han implementat. Malgrat ser un punt positiu, encara s'ha de treballar molt per fer-ho extensiu i trobar millors fórmules pel gaudi i la convivència.
- La conveniència de tenir **espais joves que siguin exclusius de joves**: la seva visió això fa que les persones joves siguin més propenses a assistir-hi i vincular-s'hi, en tant que és un espai propi. En relació amb aquest punt, es comenta també la idea que és important l'aposta per tècnics de joventut que es dediquin de manera exclusiva a joventut: quan els tècnics es dediquen de manera compartida a altres àrees o àmbits això acaba revertint en una pitjor qualitat de les polítiques de joventut per la sobresaturació de taques. En aquest sentit, es comenta com a punt positiu que la percepció que és te és que cada cop s'ha anat avançant en els darrers anys per donar exclusivitat a la figura del tècnic/a de joventut al territori.

b) Polítiques de joventut que s'haurien de revisar:

- La perspectiva des d'on es duu a terme **l'educació sexual** des de diferents àrees i serveis: les tècniques de joventut posen de manifest que, en moltes ocasions, els discursos i l'enfocament d'aquesta matèria no coincideix entre àrees i departaments. Mentre que joventut intenta estendre una educació sexual amb mirada de drets, perspectiva de gènere, autocures i autoconeixement, les persones que han participat en els grups de discussió perceben que alguns departaments en certa mesura allunyada (més aviat biologicista) de la matèria. És en aquest sentit que es manifesta la necessitat de millorar la coordinació i l'enteniment entre les àrees de salut i joventut, per exemple, per poder unificar discursos i mantenir una línia comuna en les accions d'educació sexual per adolescents i joves.
- **Canals de comunicació:** davant de la necessitat de comunicar-se amb màxima eficàcia, tant amb les persones joves com amb la resta d'agents, es proposa revisar per quins canals es duu a terme la comunicació i valorar i prioritzar quins són els més apropiats en cada cas i per cada objectiu comunicatiu, així com descartar esforços en aquells que no aporten tant d'impacte. S'afegeix que la situació òptima seria comptar amb una figura contractada amb un perfil especialitzat en comunicació que s'encarregués d'aquesta tasca. A més, que la comunicació de joventut s'integrés dins de l'estratègia comunicativa més àmplia de l'ajuntament.
- **Millorar la presència de les polítiques de joventut:** treballar de manera transversal en tots els àmbits i àrees de l'ajuntament. En aquest sentit, es considera que el Consell Comarcal pot donar suport per ajudar a assolir aquest objectiu.
- Revisar l'ús i les relacions que es fa dels **equipaments i espais:** De vegades sembla que estan infrautilitzats i/o bé que el seu ús no acaba d'aprofitar plenament les oportunitats que ofereix. En aquesta línia, un municipi exposa que el seu model (sense un espai jove concret, sinó d'aprofitament d'equipaments municipals) els funciona molt bé.

- Cal definir millor on **es focalitza l'acció** de les àrees de joventut: Cada vegada més, hi ha més població que s'entén com a jove (12 a 35 anys, fins i tot). Normalment les persones que s'acosten als espais joves són de la franja 12 a 16. Això ha provocat que la majoria de serveis, recursos, activitats, etc. s'adreixin i es pensin per aquesta forquilla d'edat.
- La **manca de transversalitat** a l'hora de treballar entre àrees i també de coordinar i posar en comú línies d'actuació, objectius generals i actuacions que s'incorporen en plans estratègics d'altres departaments. Es considera que les línies dels plans locals de joventut haurien de tenir-se en compte i anar amb sintonia amb la resta de línies de treball que puguin desenvolupar-se des d'altres àrees. En aquest sentit, també es subratlla la necessitat de revisar el compromís adquirit amb els plans locals de joventut per garantir que, encara que canviïn les persones i partits que hi ha al capdavant de l'ajuntament, s'executi el pla aprovat.
- **Dignificar els llocs de treball** dels perfils professionals: es considera que hi ha factors que influeixen i que dificulten l'assoliment d'aquests dos escenaris desitjats i que caldria revisar: per una banda, la càrrega de feina (moltes vegades el volum de feina dificulta trobar espais de reflexió, de compartir, de contactar i coordinar-se). Per una altra banda, es considera que seria positiu programar i establir un seguit de reunions periòdiques i estables de coordinació. Per exemple, taules de coordinació que fossin aquests espais per posar en comú què i com es fa des de cada àrea de l'ajuntament.
- La necessitat de revisar com s'intenta fomentar **l'associacionisme juvenil**. La participació juvenil és una assignatura pendent, sembla rellevant distingir entre el què és participar i què és informar. En cas contrari, les propostes poden generar frustració i desinterès entre les persones joves. En aquest sentit, es considera que cal generar espais més inclusius, fer més comprensibles i accessibles els tràmits i gestions que es demanden a les associacions i altres grups organitzats i també revisar com els serveis públics es vinculen amb les persones joves, perquè se sentin realment importants i necessàries i es vulguin comprometre i prendre partit en la participació.



Font: Piràmide de la participació, de Sherry Amstein "A Ladder of Citizen Participation" (1969)

c) Polítiques de joventut i realitats que es valora que no funcionen

- **Manca d'observació, d'escolta activa i de comunicació efectiva envers les persones:** és una realitat àmpliament reconeguda i viscuda que els departaments de joventut sovint pateixen una escassetat de recursos, tant pel que fa al personal com als recursos econòmics, i també en termes de reconeixement institucional.
- **Manca d'una aposta política clara i centrada en la joventut:** sovint es dissimulen iniciatives polítiques adreçades a aquest col·lectiu mitjançant altres tipus d'accions o solucions. Un exemple d'això és la problemàtica relativa a la convivència entre els joves i l'espai públic. Sovint, el jovent és percebut com una "molèstia" per la societat pel simple fet d'ocupar l'espai, fet que porta a que moltes iniciatives per integrar-los en l'espai públic prioritzin la comoditat dels veïns i veïnes en lloc de respondre a les necessitats dels joves de gaudir d'un espai d'oci lliure i segur.
- **Falta d'inversions destinades** a incrementar directament els recursos per a la joventut: un exemple clar d'això seria el projecte "Escolta Jove". Les persones que van participar en els grups de discussió consideren que cada any hauria d'haver-hi més pressupost, i més educadors/es.

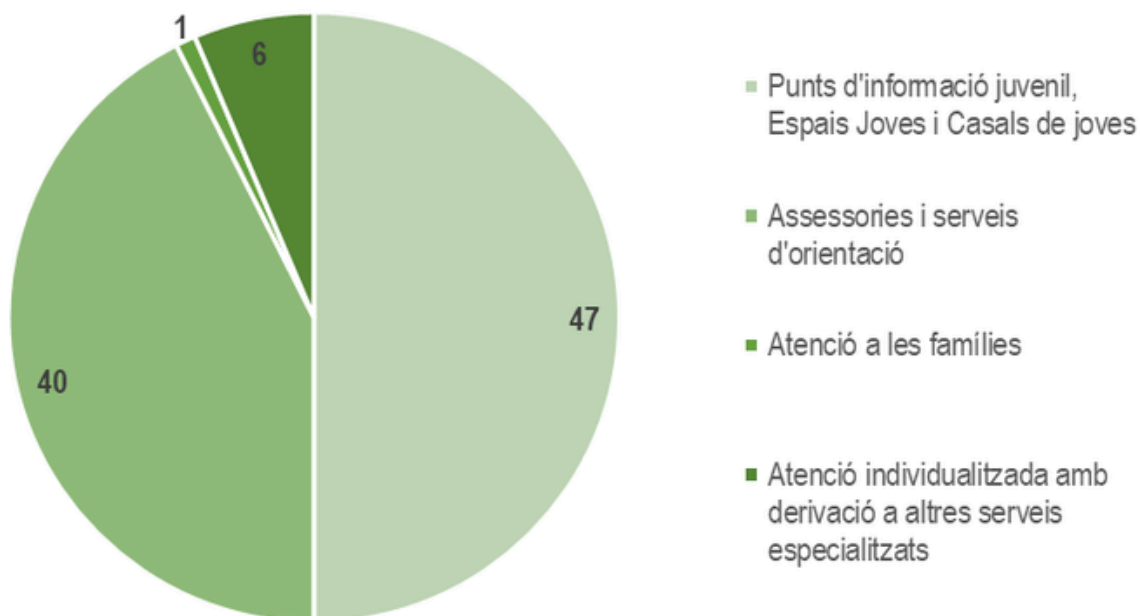
- **Mancança d'estructura bàsica i clarament definida en els equips de joventut:** com a resultat de la precarietat laboral, la falta de relleu generacional i altres factors com la manca de formació contínua i la descoordinació interna.
- **La falta de reflexió i de temps dedicat a l'anàlisi profunda:** què cal, tant a nivell comarcal com municipal, per traçar directrius clares i efectives que orientin les polítiques de joventut.
- **Manca d'una línia comunicativa clara i definida:** no sempre és evident qui ha de ser el referent per gestionar la comunicació, i sovint la informació no es trasllada adequadament a tots els professionals que treballen amb joves. A més, també falta disposar d'eines adequades per arribar al jovent de manera efectiva.
- **Llei Catalana de Polítiques de Joventut:** és urgent que es desplegui per a donar suport i establir una base sòlida per al treball amb la joventut.
- **El sistema no funciona:** presenta deficiències estructurals profundes que l'han fet ineficaç i incapaç de respondre a les necessitats reals de la població, especialment en l'àmbit juvenil. Les limitacions i problemes que arrossega fan que no sigui capaç de donar solucions adequades a les demandes socials actuals, sobretot en qüestió de perspectiva temporal i agilitat burocràtica.
- **Manca de pressupost que afecta l'habitatge:** La insuficiència de recursos econòmics destinats a l'habitatge genera una problemàtica greu. Tant els preus de compra com els de lloguer són massa elevats, cosa que exclou moltes persones, especialment joves, de la possibilitat d'accedir a un habitatge digne. Aquesta situació no només agreuja les desigualtats, sinó que també limita les oportunitats d'emancipació i d'estabilitat per als joves

- **Precarització laboral dels equips de joventut:** Les condicions laborals de les professionals que treballen amb joves es consideren precàries per la majoria de professionals que han participat en els grups de discussió. Són baixos, inestabilitat contractual i poca valoració del seu paper essencial en la cohesió social i l'acompanyament juvenil semblaria la tònica general amb què s'enfronten. Aquesta precarització impacta en la qualitat de l'atenció i suport que reben els joves, i pot desmotivar a molts dels i les professionals.
- **Politització de les accions juvenils:** Moltes accions i projectes ideats per joves o pensats per als joves es veuen interferits per la influència política. Aquesta politització sovint desvirtua els objectius originals i limita l'autonomia dels espais juvenils, convertint-los en instruments per a altres finalitats polítiques. Això provoca desafecció i desconfiança per part dels i les joves envers les institucions.
- **Assistencialisme dels Serveis Socials municipals:** té un impacte negatiu en altres àrees i en els equips de professionals, ja que sovint es desprioritza la seva tasca o es limita el seu abast. A més, aquest tipus d'assistencialisme estigmatitza a les persones joves que hi acudeixen, impeding el seu apoderament i autonomia, i generant una dependència de serveis que no resol la causa de les seves necessitats.
- En conclusió, tot i els avenços significatius en alguns àmbits, encara persisteixen reptes estructurals i mancances que cal afrontar amb una mirada estratègica i compromesa. És necessari seguir treballant per consolidar els recursos, millorar la coordinació i garantir que les polítiques de joventut siguin prioritzades de manera transversal i estable en el temps.

3. Xarxa de serveis i equipaments com a mitjans de desenvolupament de les polítiques de joventut

Al Baix Llobregat, la xarxa de serveis i equipaments per a la joventut és àmplia i diversa. Segons la recopilació feta per l'Oficina Jove del Baix Llobregat a data de desembre de 2024, es compta amb un total de 94 equipaments presents a la comarca. D'aquests, **47 són Punts d'Informació Juvenil (PIJ), espais joves i casals de joves**. Aquestes instal·lacions són els principals punts de contacte per a la joventut, oferint un espai de trobada on els joves poden obtenir informació actualitzada sobre diferents àrees, com beques, formació, o activitats d'oci. Els PIJ també actuen com a punts de dinamització i orientació, en què els i les joves poden rebre informació rellevant i accedir a serveis específics.

Equipaments i serveis a la comarca del Baix Llobregat (nombres absoluts)



Font: Elaboració pròpia a partir de les dades recollides al mapa de recursos de l'Oficina Jove (2024)

A més, la comarca compta amb **40 serveis d'orientació i assessories** que cobreixen una àmplia gamma de necessitats. Aquestes assessories inclouen **orientació laboral, formativa**, així com serveis específics com **assessories de salut emocional**, que ofereixen suport en moments d'estrès o dificultats personals, i serveis relacionats amb la **salut**, que proporcionen informació i recursos per al benestar físic i mental dels joves. També hi ha orientació en **mobilitat internacional**, facilitant la informació sobre oportunitats d'estudis i treball a l'estranger. Aquest conjunt d'assessories proporciona als i les joves eines per a afrontar situacions diverses, tant personals com professionals, i els ajuda a prendre decisions informades sobre el seu futur.

A més, **6** dels serveis mencionats ofereixen **atenció individualitzada amb derivació**, per aquells joves que necessiten una atenció més personalitzada i especialitzada, majoritàriament relacionades amb salut mental i addiccions. Un altre aspecte destacable és l'existència d'un servei d'atenció a les famílies, que proporciona suport i orientació a les famílies en qüestions relacionades amb la joventut.

Pel que fa a la **modalitat d'atenció**, la xarxa de serveis ofereix una gran diversitat de formats que faciliten l'accés a la informació i als recursos disponibles. La major part de les assessoraments (**54**) es poden rebre tant de **manera presencial com telemàtica**, permetent als joves accedir-hi de manera més flexible i superant les dificultats que, en ocasions, pot representar la mobilitat territorial dins de la comarca. D'altra banda, **40** dels serveis d'assessorament estan disponibles **únicament en format presencial**, garantint una atenció directa i personalitzada.

Aquesta xarxa de serveis i equipaments també destaca per l'oferta d'informació descentralitzada. Un exemple destacat d'aquesta pràctica és la presència de professionals de la salut, com infermeria del CAP, que es desplaça als Punts Joves per atendre les necessitats de salut dels/les joves. Aquest tipus de dinamització de la informació i la proximitat dels serveis són apreciats, ja que els ofereixen una atenció més personalitzada i accessible.

Per a més informació, es pot accedir al mapa de recursos interactiu: <https://oficinajove.elbaixllobregat.cat/mapaequipaments/>

Cartera de serveis del Consell Comarcal del Baix Llobregat potencialment d'interès en l'àmbit de la joventut

Tot seguit, se citen els serveis disponibles al Consell Comarcal del Baix Llobregat que, tot i no estar directament vinculats amb departament Comarcal de Joventut, poden ser potencialment d'interès per a persones joves. S'ha considerat convenient posar-ho en relleu ja que aquestes àrees, projectes i recursos ajuden a completar l'atenció a la ciutadania (tant per a professionals com per a joves a títol individual) a través de serveis especialitzats. És per això que, des del Servei Comarcal de Joventut i l'Oficina Jove es treballa perquè tota la ciutadania de la comarca conegui aquests recursos i els pugui prendre com a referència en cas de necessitat.

Servei d'acollida a persones immigrades majors de 16 anys

- **Atenció:** Municipis menors de 20.000 habitants
- **Més informació:** <https://www.elbaixllobregat.cat/servei-dacollida-persones-immigrades>

Són múltiples els reptes que planteja, per a qualsevol persona, l'arribada a un nou indret i a una societat diferent de la d'origen. El Servei de Suport en l'Atenció de les Persones Immigrades, adreçat als ajuntaments de l'Àrea Bàsica de la comarca i a totes les persones estrangeres que hi conviuen pretén, precisament, dotar d'autonomia les persones nouvingudes, facilitar-ne la inclusió i que coneguin millor l'entorn d'acollida. Els diferents àmbits d'actuació sobre els quals ofereix orientació aquest recurs tenen la finalitat de facilitar l'accés als serveis bàsics i als recursos normalitzats de les persones nouvingudes al territori.

El servei atén a persones immigrades empadronades als municipis de l'Àrea Bàsica de Serveis Socials del Baix Llobregat (- 20.000 habitants). Des del servei s'acompanya les persones immigrades en el seu procés d'acollida, molt especialment per obtenir el certificat d'acollida de la Generalitat de Catalunya (català, castellà, coneixements laborals i de l'entorn), i en qüestions relacionades amb els diversos tràmits d'estrangeria i nacionalitat.

A més, ofereix suport tècnic als/les professionals dels ajuntaments de l'Àrea Bàsica en temes d'integració de la població immigrada. Aquesta àrea també s'encarrega de coordinar la Xarxa d'Acollida i Inclusió del Baix Llobregat, la qual reuneix als/les referents tècnics en qüestions d'integració de la població immigrada de tots els ajuntaments de la comarca i l'Hospitalet de Llobregat. És una estructura oberta i l'objectiu principal és intercanviar informació i experiències sobre punts d'interès que van sorgint en aquest àmbit.

Oficina comarcal d'habitatge

- **Atenció:** Municipis menors de 20.000 habitants o que no tenen OLH
- **Més informació:** <https://www.elbaixllobregat.cat/habitatge>

El Consell Comarcal del Baix Llobregat disposa, des de l'any 1989, d'una Oficina Comarcal d'Habitatge que informa la ciutadania sobre tots aquells aspectes relacionats amb aquesta matèria (ajuts, cèdules...) i gestiona la inscripció al Registre de Sol·licitants d'Habitatge de Protecció Oficial (RSHPO). El seguiment dels expedients es fa des de la pròpia oficina, de manera que la ciutadania pot fer les diverses gestions durant la tramitació, fins a la percepció dels ajuts, al propi Consell Comarcal, essent atesos pel mateix personal que coneix els expedients des del seu inici.

Acredita't

- **Atenció:** Tota la comarca
- **Més informació:** https://www.elbaixllobregat.cat/ocupacio_orientacio_formacio/acreditat

El procediment d'avaluació i acreditació de competències professionals Acredita't permet demostrar que la persona capacitada per a desenvolupar una activitat professional en la qual ja aporta experiència pot aconseguir una acreditació oficial.

El Consell Comarcal del Baix Llobregat és un Punt d'informació i Orientació del Procediment d'acreditació, Acredita't, que informa, orienta i assessora a les persones interessades sobre el funcionament del procediment i dona suport per a la formalització de la sol·licitud de preinscripció i en la preparació del dossier de competències.

Suport a l'ocupació juvenil (SOJ)

- **Atenció:** Municipis sense tècnic/a SOJ propi (Collbató, Abrera, Sant Esteve Sesrovires, Castellví de Rosanes, Pallejà, El Papiol, Corbera de Llobregat, La Palma de Cervelló, Cervelló, Vallirana, Begues, Torrelles, Santa Coloma de Cervelló, Sant Climent de Llobregat).
- **Més informació:** <https://www.elbaixllobregat.cat/Suportocupaciojuvenil>

En vista als bons resultats obtinguts amb l'atenció i l'assessorament de la població més jove i vulnerable de la comarca que s'havia estat realitzant a través de la xarxa d'impulsors del Programa de Garantia Juvenil de Catalunya, el Consell Comarcal del Baix Llobregat va iniciar, el mes de gener de 2019, el programa Referents d'Ocupació Juvenil, que posteriorment ha evolucionat en el programa de Suport a l'Ocupació Juvenil.

Aquest programa, impulsat pel Servei Públic d'Ocupació de Catalunya i cofinançat pel programa operatiu d'Ocupació Juvenil del Fons Social Europeu, té l'objectiu principal de promoure i mantenir la continuïtat formativa de les persones joves, amb especial atenció al col·lectiu de 16 a 24 anys, mitjançant un acompanyament individualitzat, suport i mentoria de l'alumnat en risc d'abandonament escolar prematur o que ja hagin abandonat per tal de reconduir-los al sistema educatiu.

Servei d'informació i atenció a les dones (SIAD)

- **Atenció:** municipis menors de 20.000 habitants.
- **Més informació:** <https://www.elbaixllobregat.cat/siad>

Els SIAD (Serveis d'Informació i Atenció a les Dones), són serveis gratuïts i confidencials d'informació, assessorament, primera atenció i acompanyament, si escau, amb relació a l'exercici dels drets de les dones en tots els àmbits relacionats amb la seva vida laboral, social, personal i familiar. El SIAD Baix Llobregat és un servei, doncs, adreçat a totes les dones dels municipis de la comarca que no tenen SIAD local; concretament els municipis de menys de 20.000 habitants.

El SIAD del Baix Llobregat ofereix, per una banda, atenció psicològica, que es basa en una atenció presencial a les dones que presenten situacions de necessitat o crisi derivades de la seva condició de dona, i especialment, a les dones víctimes de qualsevol tipus de violència. Aquesta atenció psicològica l'ofereix una psicòloga especialitzada en gènere i violències masclistes, de forma confidencial i sense cost.

Ateneu cooperatiu del Baix Llobregat

- **Atenció:** Tota la comarca
- **Més informació:** <http://ateneucoopbll.cat/>

Els Ateneus Cooperatius de Catalunya són un servei públic en el marc del Programa Aracoop, format per més de 121 organitzacions públiques i privades amb una gran expertesa en l'àmbit de l'economia social i cooperativa.

L'Ateneu Cooperatiu del Baix Llobregat ofereix diversos serveis per impulsar projectes, amb la voluntat de ser un espai referent d'innovació i suport a la creació de cooperatives i iniciatives d'economia social al Baix Llobregat. En aquest sentit, ofereix a les persones, entitats, empreses i organismes interessats, un punt d'informació sobre economia social i cooperativa, acompanyaments a mida, jornades i tallers, formació sobre qüestions concretes, un laboratori de bones pràctiques, entre d'altres serveis.

Observatori comarcal del Baix Llobregat

- **Atenció:** Tota la comarca
- **Més informació:** <https://www.elbaixllobregat.cat/observatori>

L'Observatori comarcal del Baix Llobregat es defineix com a una eina de suport a la presa de decisions aportant coneixement i proporcionant informació analitzada i contrastada en matèria de desenvolupament local.

Els seus objectius generals s'identifiquen amb l'aportació de coneixement sobre la realitat socioeconòmica del territori, la col·laboració amb les àrees i organismes dependents del Consell Comarcal i amb altres administracions i entitats de desenvolupament local i, la detecció de necessitats informatives del territori i agents de desenvolupament local. Per donar resposta a aquests objectius, l'Observatori del Baix Llobregat, actualment, centra els seus esforços en els següents àmbits: població, economia i treball, turisme, igualtat i educació.

Tot i que actualment no es produeixen continguts pròpiament de l'àmbit de treball de joventut, en tota la producció, sempre que és possible, es contempla la realitat d'aquest col·lectiu. Tanmateix, val la pena senyalar que el servei d'atenció i consultes de l'Observatori comarcal està a disposició dels equips professionals de la comarca, que poden demanar informació.

Servei d'intermediació i pèrdua de l'habitatge (SIPH)

- **Atenció:** Municipis menors de 20.000 habitants
- **Més informació:** <https://www.elbaixllobregat.cat/SIPH>

El Servei local-comarcal d'Intervenció en situacions de Pèrdua de l'Habitatge (SIPH) es va crear com a resposta a l'augment significatiu dels desnonaments a la comarca del Baix Llobregat, derivat de la greu crisi d'habitatge.

El SIPH té com a objectiu principal millorar l'eficiència de les polítiques públiques per prevenir la pèrdua d'habitatge i garantir l'accés a solucions habitacionals per a les persones en situació de vulnerabilitat. Per aconseguir-ho, el servei actua en dues línies principals: per una banda, intervenint per evitar els desnonaments mitjançant la permanència a l'habitatge o el reallotjament, i per altra, promovent l'accés a un parc d'habitatge assequible suficient per cobrir les necessitats de la població.

Aquest dispositiu local-comarcal està dissenyat per donar suport especialment als municipis més petits i amb menys recursos per fer front a aquesta problemàtica. Amb aquesta estratègia, el servei busca millorar l'eficàcia de les intervencions públiques, amb l'objectiu de protegir els drets de la ciutadania i garantir l'accés a l'habitatge com a factor fonamental per a la inclusió social.

Servei d'atenció integral (SAI)

- **Atenció:** municipis menors de 20.000 habitants
- **Més informació:** <https://www.elbaixllobregat.cat/lgbt>

El Servei d'Atenció Integral Baix Llobregat és un servei adreçat principalment a les persones LGBTI dels municipis de menys de 20.000 habitants de la comarca del Baix Llobregat.

És un servei de proximitat on es poden adreçar qüestions sobre diversitat sexual, orientació sexual i identitat o expressió de gènere. Més enllà de donar suport als ajuntaments i al personal tècnic de l'administració local, el SAI ofereix una atenció integral a les persones del col·lectiu LGBTI de la comarca acompanyant-les i orientant-les en els procediments específics per formalitzar incidències i presentar denúncies per discriminació per raó d'orientació sexual, identitat de gènere o expressió de gènere i per realitzar determinats tràmits. També facilita informació i recursos per a persones LGBTI sobre materials i webs que poden ser del seu interès.

Servei d'intervenció socioeducativa itinerant

- **Atenció:** Corbera de Llobregat, Pallejà, la Palma de Cervelló, Santa Coloma de Cervelló, Torrelles de Llobregat, Vallirana, La Palma de Cervelló, Sant Climent de Llobregat, Collbató i Castellví de Rosanes.

El servei d'intervenció socioeducativa itinerant (SIS) és un recurs preventiu comarcal que itinera pels municipis i que té com a objectiu proporcionar atenció a tots els infants i adolescents i les seves famílies, afavorint el seu desenvolupament personal integral.

L'equip del SIS està format per quatre educadores socials en coordinació estreta amb la resta de professionals de Serveis Socials, joventut, salut, educació, seguretat ciutadana, etc., del territori. L'accés al servei es vehicula a través dels serveis socials bàsics.

Durant el 2024 aquest servei s'ha desplegat als municipis de Corbera de Llobregat, Pallejà, la Palma de Cervelló, Santa Coloma de Cervelló, Torrelles de Llobregat, Vallirana, La Palma de Cervelló, Sant Climent de Llobregat, Collbató i Castellví de Rosanes. En vista als pròxims anys, la voluntat del Consell Comarcal del Baix Llobregat és que aquest servei pugui prestar-se també en aquells municipis de l'àrea bàsica que no disposen de cap recurs socioeducatiu per atendre a la infància i l'adolescència en risc.

Programes i serveis temporals

Els següents serveis són gestionats des de l'Àrea de Desenvolupament Econòmic i Acompanyament Local i formen part de programes temporals vinculats a convocatòries del Servei d'Ocupació de Catalunya. Cal tenir en compte que la seva disponibilitat pot variar en funció de l'atorgament de les convocatòries i el finançament assignat. Per tant, la seva operativitat està subjecta a aquestes condicions i pot ser que alguns programes no estiguin actius en determinades èpoques de l'any o en el transcurs de la vigència del present pla comarcal.

A la data de redacció d'aquest document (desembre de 2024), els programes actius o en procés de sol·licitud són els següents:

Programa "ORIENTA'T"

És un programa d'acompanyament a la inserció i suport ocupacional per a la inclusió social. En el marc d'aquesta iniciativa es realitzen diferents tipus d'actuacions d'orientació i de coneixement de l'entorn productiu i d'apropament a les empreses, per tal d'assolir diversos objectius: disposar i motivar la persona cap al canvi, ajudar-la a construir un projecte personal d'inserció coherent i adequat, ajudar-la a desenvolupar competències professionals per a la seva inserció, aportar recursos personals i socials per desenvolupar el projecte d'inserció, realitzar itineraris d'orientació laboral d'acord a la realitat del mercat laboral, donar a conèixer pautes i tendències del mercat de treball i acostar la realitat de les empreses a les persones que es troben en recerca activa de feina.

El programa s'adreça a persones en situació de desocupació, inactives, o persones treballadores, preferentment aquelles que es troben en una situació de precarietat laboral i persones en situació de desocupació de llarga durada inscrites al SOC.

Programa Singulars

El programa Singulars del SOC per a joves de 16 a 29 anys té l'objectiu de millorar l'ocupabilitat i la integració laboral dels joves, especialment aquells que es troben en situacions més vulnerables. Així, es busca oferir una resposta a les necessitats específiques de formació, qualificació i inserció laboral per als joves, promovent la seva participació activa en el mercat de treball. A les darreres convocatòries des del Consell Comarcal s'ha coordinat la participació conjunta en el programa de diversos municipis de la comarca, i s'ha ofert orientació, formació en diferents àmbits i assessorament per millorar les habilitats laborals i personals dels joves, així com per ajudar-los a identificar les seves oportunitats laborals.

El programa se centra en sectors amb alta demanda de professionals per adaptar els joves als perfils laborals que cerquen les empreses a la comarca. També inclouen pràctiques professionals en empreses per facilitar la inserció laboral real dels joves i permetre'ls adquirir experiència directa en el lloc de treball, tot i que també es contempla la possibilitat de que els joves facin un retorn al sistema educatiu.



4. Eines de desplegament i governança

Taula de continguts

-EINES DE DESPLEGAMENT DEL PLA

- OFICINA JOVE DEL BAIX LLOBREGAT
- COMUNICACIÓ
- TREBALL I COORDINACIÓ AMB AGENTS DE JOVENTUT

-GOVERNANÇA DEL PLA COMARCAL DE JOVENTUT

4. Eines de desplegament i governança

EINES DE DESPLEGAMENT DEL PLA

El Pla Comarcal de Joventut del Baix Llobregat defineix un conjunt d'accions i objectius estratègics orientats a marcar el camí de les polítiques de joventut a nivell comarcal, per poder millorar les condicions de vida de la població juvenil. Per tal de concretar i executar aquest objectius, es disposa d'un seguit de recursos i eines que són els que en fan possible el desplegament de manera estructurada, transversal i arrelada a la realitat local. Aquestes eines són els instruments que donen forma i vida al present document, i permeten assegurar-ne l'aplicació, el seguiment i l'adaptació contínua. A continuació es presenten quines són aquestes eines de desplegament:

Oficina jove del Baix Llobregat

L'Oficina Jove del Baix Llobregat actua com un espai d'atenció a les persones joves amb perspectiva comarcal i al mateix temps com a suport tècnic als Punts d'Informació Juvenil dels municipis. Amb una oferta d'informació, orientació i assessorament en àmbits com la formació, l'ocupació, l'habitatge, la salut o la mobilitat internacional, esdevé una eina clau per fer arribar els recursos del pla a les persones joves del territori. El seu funcionament es basa en un model integrador i flexible que combina l'atenció presencial i telemàtica, i es complementa amb la col·laboració estreta amb els serveis locals de joventut. A través d'aquest treball conjunt es garanteix una cobertura territorial més equitativa, especialment en aquells municipis amb menys estructura tècnica. La voluntat és que l'Oficina Jove es consolidi com a recurs d'informació i orientació, tant per als propis joves com per als i les professionals, tot adaptant-se a les necessitats canviants del col·lectiu jove i amb capacitat per innovar i ampliar serveis segons les demandes detectades.

En aquest sentit, l'Oficina Jove no només ofereix atenció directa, sinó que també desenvolupa una funció estratègica com a punt d'enllaç entre els diferents recursos del territori. Una de les accions destacades en aquest marc és la creació d'un mapa de serveis, assessories i recursos per a joves de la comarca. Aquest instrument ha de facilitar tant a joves com a professionals la identificació d'oportunitats més enllà del municipi de residència, fomentant una visió supramunicipal que aposta per l'aprofitament i l'optimització dels recursos existents. Amb això, es reforça el paper de l'Oficina com a espai de referència capaç d'orientar, classificar i canalitzar les demandes juvenils de manera eficaç, garantint un acompanyament proper i contextualitzat.

El servei també disposa de canals d'atenció adaptats a les necessitats de les persones joves, oferint tant atenció presencial com en línia a través de trucada, videotrucada, correu electrònic o WhatsApp. D'aquesta manera s'afavoreix la flexibilitat i l'accessibilitat, permetent trencar barreres geogràfiques i garantir que qualsevol jove de la comarca, visqui on visqui, pugui accedir al servei.

Una altra de les fortaleses de l'Oficina Jove és la seva especialització en temàtiques que sovint no són abordades amb prou profunditat des dels PIJ municipals, com ara l'habitatge. Aquesta especificitat permet complementar l'acció local i generar un coneixement més expert en àmbits clau per a l'emancipació juvenil. Igualment, el fet que l'Oficina formi part de l'estructura del Consell Comarcal facilita la coordinació amb altres departaments i programes de l'ens, afavorint un treball transversal i estratègies conjuntes amb altres serveis.

Les línies de treball principals que defineixen i estructuren l'activitat de l'Oficina Jove i que materialitzen el servei com a eina de desplegament del pla són:

1. Informació, orientació i assessorament: es proporciona informació i s'atencen consultes en qualsevol àmbit que sigui d'interès per a les persones joves o que pugui tenir relació amb el seu procés d'emancipació.

2. Acompanyament i derivació: les consultes sobre temàtiques concretes que requereixen d'una atenció especialitzada es deriven cap als programes o serveis més convenients per a la persona atesa en funció del seu municipi de residència i les seves necessitats, com és el cas de les consultes sobre educació, formació, treball i cerca de feina, benestar emocional i salut mental, sexualitat o mobilitat internacional.

3. L'assessoria especialitzada en mobilitat internacional per a joves: es realitzen tasques de gestió, seguiment i coordinació de l'assessoria de mobilitat internacional que s'ofereix de manera descentralitzada a deu municipis de la comarca. També de l'assessoria de mobilitat que s'ofereix mensualment de manera virtual des de l'Oficina Jove, que dona cobertura a qualsevol persona jove de la comarca. Es fa seguiment amb l'entitat que presta el servei, es realitza l'enviament d'informes i es convoquen les reunions de seguiment amb els municipis que l'ofereixen. També es fa seguiment dels pagaments i incidències corresponents als convenis que regulen la prestació del servei.

4. Coordinació i suport al Servei Comarcal de Joventut: es fa suport a algunes de les accions que s'organitzen i es lideren des del Servei Comarcal de Joventut, com ara l'organització de taules comarcals polític-tècniques, jornades adreçades a professionals de joventut del territori i campanyes de sensibilització anuals.

Comunicació

La comunicació és concebuda com una eina estratègica al servei de la implementació del pla. No es tracta només de fer arribar informació, sinó de generar connexió, sentit i implicació per part de les persones joves. Per això, cal una comunicació propera, àgil i atractiva, que s'expressi en els canals i formats habituals del col·lectiu juvenil i que parli amb un llenguatge accessible i entenedor. El pla preveu desplegar accions comunicatives que afavoreixin la difusió dels recursos i oportunitats existents. A més, es potenciaran formats visuals, audiovisuals i digitals que permetin arribar a diferents perfils juvenils i es continuarà explorant la col·laboració amb agents locals per reforçar la comunicació des dels contextos més propers.

Com a recursos de comunicació, disposem de:

- La web de l'Oficina Jove i del Servei Comarcal de Joventut: <https://oficinajove.elbaixllobregat.cat/es/>



La web de l'Oficina Jove és un recurs que ens permet incloure tota la informació que pot ser d'interès per a les persones joves classificada per àmbits d'interès. També és una via de contacte, ja que moltes persones joves que arriben al servei el coneixen a través d'aquesta web fent cerca per internet de recursos i informació per a joves. A partir d'aquí emplenen el formulari de contacte per fer-nos arribar les seves consultes.

- <https://www.elbaixllobregat.cat/scj/servei-comarcal-joventut-baix-llobregat>

- Els comptes d'Instagram:
 - <https://www.instagram.com/ojbaixllobregat/>
 - <https://www.instagram.com/jovebaix/>
- Correu electrònic amb els equips de joventut del territori, entitats i organitzacions que treballen amb persones joves. En funció de l'enviament, disposem de filtres a la base de dades de contactes per triar a qui enviar cada informació i així poder fer una difusió més personalitzada.
- Notes de premsa.
- Whatsapp del Servei Comarcal de Joventut i de l'Oficina Jove.
- Difusió en paper: tríptics, cartells informatius...

Treball i coordinació amb agents de joventut

Un altre dels pilars fonamentals per al desplegament del pla és la coordinació entre els diferents agents implicats en les polítiques de joventut. En una comarca com el Baix Llobregat, amb una gran diversitat municipal i una àmplia xarxa de serveis, resulta essencial disposar d'espais compartits de treball que permetin alinear criteris, compartir coneixement i planificar accions de manera conjunta. Aquesta coordinació s'articula a través de:

- Taula político-tècnica comarcal
- Trobades tècniques de treball
- Visites de joventut en ruta
- Reunions dels grups de treball territorial comarcal (GTTC)
- Treball transversal amb altres àrees com Acció Social i Salut, Educació, Serveis Socials o Ocupació, amb l'objectiu d'oferir una resposta integral a les necessitats de les persones joves.

Aquest model de treball en xarxa ha de garantir que el pla es desplegui de manera coherent i adaptada a cada realitat municipal, reforçant la capacitat d'acció dels serveis de joventut i consolidant una comunitat professional connectada i compromesa amb els objectius compartits.

GOVERNANÇA DEL PLA COMARCAL DE JOVENTUT

Acabada la redacció del Pla Comarcal de Joventut 2025-2029, comença una nova etapa que va més enllà del document: la seva validació política, aprovació institucional i posterior aplicació. El pla pren vida en aquesta fase, quan entren en joc diferents agents polítics i tècnics per garantir que el que s'ha pensat es pugui dur a la pràctica i estigui en sintonia amb les polítiques de joventut existents, tant a escala comarcal com nacional.

La governança del pla no només implica aprovar-lo, sinó també fer-ne un bon seguiment al llarg dels anys. Això vol dir establir espais de treball compartit entre personal tècnic i representants polítics per fer-lo viable i útil. També es defineixen els actors que hi tenen un paper clau: des del/la conseller/a comarcal de Joventut fins al Ple del Consell Comarcal, així com la Direcció General de Joventut de la Generalitat i la Diputació de Barcelona.

Amb l'objectiu d'assegurar una aplicació sòlida, ben coordinada i amb continuïtat, s'activaran els passos següents:

- Es farà una primera presentació interna amb **el conseller comarcal de Joventut**, per validar el document.
- Posteriorment, es durà al **Ple del Consell Comarcal del Baix Llobregat**, on se n'haurà d'aprovar la versió definitiva com a full de ruta per a les polítiques de joventut del període 2025-2029.

A més, es compartirà el pla amb les institucions que hi tenen un paper rellevant:

- La **Direcció General de Joventut** de la Generalitat de Catalunya, perquè el pugui tenir present dins del marc de desplegament de polítiques de joventut del Pla Nacional de Joventut 2030
- La **Diputació de Barcelona**, com a ens que dona suport econòmic i tècnic als municipis en l'àmbit de joventut.

Per garantir que el pla s'aplica i que s'adapta a la realitat canviant, caldrà fer-ne un seguiment actiu. Per això, es preveuen diversos espais i accions:

- **Revisió del pla** de manera anual per analitzar com s'està aplicant el pla i detectar possibles ajustaments o millores i fer una memòria amb les actuacions realitzades mitjançant una memòria anual.
- **Una avaluació intermitja i final al darrer any de vigència**, per fer balanç del recorregut, avaluar l'impacte real i extreure aprenentatges per al futur.

Tot aquest sistema de governança vol garantir que el pla no quedi en un calaix, sinó que sigui útil, viu i amb capacitat d'adaptació. I, sobretot, que ajudi a consolidar polítiques de joventut més sòlides i properes als i les joves del Baix Llobregat.



font: Direcció General de Joventut de la Generalitat de Catalunya, Flickr

5. Eixos, objectius i accions

Taula de continguts

-LÍNIES D'INTERVENCIÓ

-EIXOS D'INTERVENCIÓ I OBJECTIUS GENERALS

-ACCIONS SEGONS EIXOS

-DESCRIPCIÓ DE LES ACCIONS

- EIX 1. EMANCIPACIÓ JUVENIL
- EIX 2. BENESTAR INTEGRAL I COHESIÓ SOCIAL
- EIX 3. QUALITAT I INNOVACIÓ TÈCNICA
- EIX 4. EQUITAT I EQUILIBRI TERRITORIAL

5. Eixos, objectius i accions

LÍNIES D'INTERVENCIÓ

La intervenció comarcal en l'àmbit de joventut que es planteja en aquest pla té en compte l'anàlisi de la realitat que s'ha dut a terme i que s'ha presentat prèviament. Al seu torn, l'estratègia que es presenta vol respondre amb la màxima qualitat i professionalitat possible a la responsabilitat que correspon als ens supramunicipals en la matèria, derivada de la Llei 33/2010, de l'1 d'octubre, de polítiques de joventut i dels compromisos adquirits amb els municipis de la comarca i altres organismes públics.

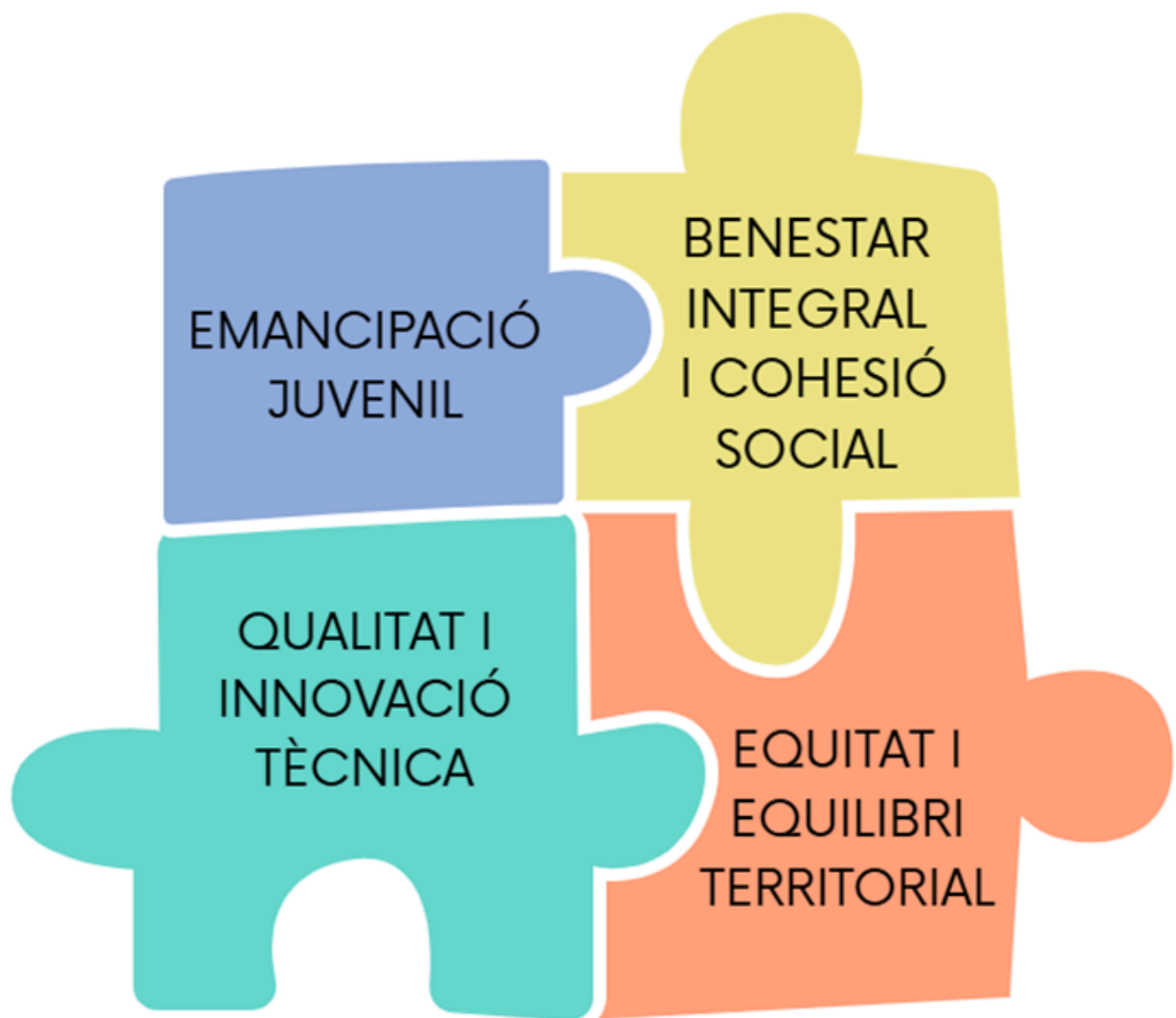
Per tal de crear una estratègia coherent i sintonitzada amb la realitat observada, el plantejament s'estructura en quatre eixos d'intervenció principals, cadascun dels quals dona cobertura a un seguit d'objectius a assolir entre el moment actual i el 2029.

Els aspectes clau que defineixen les accions específiques que s'executaran per complir les fites establertes per a cadascun dels eixos es presenten en forma de fitxa per tal de facilitar-ne la comprensió.

Així doncs, l'estructura que segueix aquest apartat és la següent:

- Eixos d'intervenció i objectius generals que persegueix cadascun d'ells.
- Enumeració de les accions previstes per respondre als objectius generals de cada eix.
- Descripció de cadascuna de les accions previstes.

EIXOS D'INTERVENCIÓ I OBJECTIUS GENERALS



EMANCIPACIÓ JUVENIL

·Facilitar l'accés de la joventut a **oportunitats laborals, educatives i de mobilitat internacional**, a través de la difusió de recursos i programes que afavoreixin el seu desenvolupament personal i professional.

·Millorar la disponibilitat d'**informació i recursos sobre habitatge** adreçats a les persones joves, mitjançant la coordinació amb l'Oficina Comarcal d'Habitatge, vetllant per mantenir un coneixement actualitzat sobre la matèria i compartint dades rellevants.

·Fomentar la **participació activa de les persones joves de la comarca** a través de la millora de les eines de comunicació i la promoció d'iniciatives que afavoreixin el coneixement dels recursos, la implicació en la comunitat i la seva autonomia.

BENESTAR INTEGRAL I COHESIÓ SOCIAL

·Potenciar el **benestar integral (emocional, físic i social)** de les persones joves mitjançant accions de promoció d'hàbits saludables, la prevenció de conductes de risc i el foment de relacions afectives sanes i segures.

·Enfortir una cultura de **respecte, igualtat i compromís comunitari** entre el jovent, afavorint la detecció i l'abordatge de les violències masclistes i altres formes de discriminació.

·Garantir **entorns de lleure segurs i inclusius** per a les persones joves, mitjançant el seguiment de les activitats i instal·lacions juvenils, així com el suport a les iniciatives que promouen la seva participació activa i positiva.

QUALITAT I INNOVACIÓ TÈCNICA

- Oferir suport als municipis per **impulsar la planificació estratègica** com a eina de consolidació i desplegament de les polítiques de joventut a la comarca.
- Identificar bones pràctiques en matèria de joventut i oferir suport als municipis per **dissenyar respostes innovadores** davant dels reptes actuals i previstos, que **millorin l'eficàcia i l'eficiència** en el desenvolupament de programes, recursos i serveis juvenils.
- Seguir promovent i ampliant la **col·laboració, la coordinació i el treball conjunt** amb els agents locals, comarcals i amb altres organismes supramunicipals en matèria de joventut per optimitzar els recursos disponibles i aconseguir millors resultats en l'àmbit local i comarcal.
- Acompanyar la xarxa de professionals de joventut de la comarca, i els serveis i recursos juvenils existents, perquè puguin intervenir sobre la realitat juvenil amb una **mirada preventiva, interseccional, equitativa i inclusiva**.

EQUITAT I EQUILIBRI TERRITORIAL

- Promoure que en els municipis de la comarca es duguin a terme, amb nivells de qualitat homogenis, les **actuacions complementàries en matèria de joventut** dels ajuntaments.
- Oferir suport tècnic (formació, assessorament, generació i transferència de coneixement, entre altres) i cooperació als municipis per millorar la presa de decisions públiques, cercant la **màxima eficiència i eficàcia de les polítiques** que es despleguen a la comarca en l'àmbit de joventut.
- Dur a terme accions de **suport i promoció de les polítiques locals de joventut**, adreçades a una xarxa heterogènia d'agents que intervenen amb adolescents i joves, des de diferents sectors (educació formal, educació no formal, atenció social,...), nivells d'acció (local, supramunicipal), forma jurídica (públic, privat) i disciplines (treball, lleure, educació, psicologia,...).
- Promoure la coordinació institucional del Servei Comarcal de Joventut i de l'Oficina Jove del Baix Llobregat amb la resta d'agents de joventut de la comarca i d'àmbit provincial i autonòmic, vetllant per la **coordinació i la coherència de les actuacions i els serveis** que es duen a terme des del departament.

ACCIONS SEGONS EIXOS

EMANCIPACIÓ JUVENIL

Suport a l'ocupació juvenil.
Assessoria especialitzada en mobilitat internacional per a joves.
Reconeixement i promoció de la creativitat i el talent juvenil.
Informació i orientació en l'àmbit d'habitatge.
Associacionisme juvenil: acostament a espais autogestionats.
Publicacions "Posem-ho + fàcil".

BENESTAR INTEGRAL I COHESIÓ SOCIAL

Campanya "Talla Ja! amb les violències masclistes".
Campanya "Mou-te per plaer".
Accions puntuals de sensibilització sobre temàtiques vinculades a la promoció d'hàbits saludables i la prevenció de conductes de risc".
Visites de comprovació del compliment del Decret de Lleure.
Seguiment i inspecció d'instal·lacions juvenils.

QUALITAT I INNOVACIÓ TÈCNICA

Jornada comarcal de joventut del Baix Llobregat
Accions formatives per a professionals que treballen amb joves
Trobades tècniques descentralitzades
Taules monogràfiques político-tècniques
Seguiment i avaluació de la intervenció comarcal en l'àmbit de joventut
Comissió de treball transversal comarcal
35è aniversari del SCJ
Dada del mes

EQUITAT I EQUILIBRI TERRITORIAL

Mapa de recursos

Taula Comarcal de Joventut Político-Tècnica

La XaPi (Xarxa Pidces Comarcal)

Sessions informatives i assessoraments personalitzats per a l'organització d'activitats de lleure

Joventut en ruta

Escolta Jove

Accions específiques de reforç i millora de la valorització de l'àmbit de joventut

Assessorament i suport al disseny i la planificació de polítiques locals de joventut

Interlocució amb agents i organismes supramunicipals per a l'atenció a les necessitats específiques de la població jove de la comarca

DESCRIPCIÓ DE LES ACCIONS

Eix 1. Emancipació juvenil

Objectius generals de l'eix

- Facilitar l'accés de la joventut a **oportunitats laborals, educatives i de mobilitat internacional**, a través de la difusió de recursos i programes que afavoreixin el seu desenvolupament personal i professional.
- Millorar **la disponibilitat d'informació i recursos sobre habitatge adreçats a les persones joves**, mitjançant la coordinació amb l'Oficina Comarcal d'Habitatge, vetllant per mantenir un coneixement actualitzat sobre la matèria i compartint dades rellevants.
- Fomentar la **participació activa** de les persones joves de la comarca a través de la millora de les eines de comunicació i la promoció d'iniciatives que afavoreixin el coneixement dels recursos, la implicació en la comunitat i la seva autonomia.

Acció	Suport a l'ocupació juvenil		
Eix	1. EMANCIPACIÓ JUVENIL		
Descripció	Aquesta acció té com a objectiu reforçar l'acompanyament i l'orientació formativa i laboral a joves de la comarca. Mitjançant una coordinació periòdica i establint conjuntament canals de comunicació àgils entre l'OJ i l'equip tècnic de SOJ, es millorarà la derivació i la complementarietat entre l'acompanyament individualitzat que ofereix el SOJ i les accions d'orientació, informació i suport que es presten des de l'Oficina Jove. Aquesta col·laboració esdevé clau per garantir una intervenció integral i continuada amb els i les joves, evitar duplicitats en les actuacions que es realitzen i afavorir l'accés dels i les joves a l'orientació laboral.		
Objectius específics	<ul style="list-style-type: none"> • Establir una comunicació més directa amb els diferents programes d'atenció a persones joves que es despleguen a la comarca. • Atendre de manera personalitzada joves de més de 29 anys i fins a 35, que no són persones beneficiàries del programa SOJ. • Treballar de manera coordinada per oferir uns continguts actualitzats en l'àmbit de treball. 		
Nivell de prioritat	Alt	Mig	Baix
Població destinatària	Persones joves		
Agents implicades	Tècnica Oficina Jove, tècniques programa SOJ CCBL i coordinació tècnica de l'àrea de gestió de desenvolupament econòmic, estratègic i agrícola del CCBL		
Recursos	Humans:	1 Tècnica Oficina Jove 3 Tècniques programa SOJ	
	Funcionals:	Equipament informàtic i connexió Espais físics	
	Econòmics	Consell Comarcal del Baix Llobregat Direcció General de Joventut Diputació de Barcelona Servei d'Ocupació de Catalunya	
Avaluació	<ul style="list-style-type: none"> • Nombre de derivacions realitzades entre els dos serveis (fitxes de derivació) • Nombre de reunions de coordinació realitzades 		
Canals de difusió	Comptes d'Instagram de l'Oficina Jove i del SOJ		

Temporització																			
2025				2026				2027				2028				2029			
1T	2T	3T	4T	1T	2T	3T	4T	1T	2T	3T	4T	1T	2T	3T	4T	1T	2T	3T	4T

Acció	Assessoria especialitzada en mobilitat internacional per a joves			
Eix	1. EMANCIPACIÓ JUVENIL			
Descripció	<p>Les estades a l'estranger afavoreixen que els i les joves adquireixin competències personals i professionals altament valorades en la societat actual. El servei d'assessorament especialitzat en mobilitat internacional en marxa al Baix Llobregat ofereix, a les persones joves que estan valorant la possibilitat de marxar a l'estranger, informació i acompanyament personalitzat i gratuït per seleccionar i planificar les seves estades. Aquest servei es presta a deu municipis de la comarca de forma presencial i, virtualment de manera preferent, a l'Oficina Jove, oferint espais estables d'informació, orientació i assessorament especialitzat per a joves. A més, l'entitat que presta el servei, edita mensualment (excepte a l'agost) una revista que recull convocatòries i vacants interessants per a persones que es plantegen viure una experiència de mobilitat internacional. Des del departament de joventut es fa el seguiment i la coordinació del servei en els punts d'atenció als municipis que l'ofereixen, es vetlla per la qualitat del servei propi de l'OJ i es duen a terme les gestions i tràmits relacionats amb la contractació de l'entitat que presta el servei.</p>			
Objectius específics	<ul style="list-style-type: none"> • Garantir una atenció homogènia i de qualitat a tots els punts d'atenció mitjançant la unificació de criteris i protocols de l'assessoria especialitzada. • Enfortir la coordinació entre l'entitat que presta el servei (TACC, en el moment de redactar aquest Pla) i els punts d'atenció locals, promovent l'intercanvi d'informació i la resolució conjunta de casos. • Realitzar el seguiment i l'avaluació del servei per detectar necessitats, millorar l'eficiència i ajustar les actuacions futures. 			
Nivell de prioritat	<table border="1"> <tr> <td>Alt</td> <td>Mig</td> <td>Baix</td> </tr> </table>	Alt	Mig	Baix
Alt	Mig	Baix		

Població destinatària	Persones joves Referents de persones joves (professorat, famílies, dinamitzadors/es juvenils, etc.)																							
Agents implicades	Tècnica Oficina Jove, tècnics/guies de joventut municipals, entitat especialitzada en mobilitat internacional																							
Recursos	Humans:					1 Tècnica de l'Oficina Jove					1 Tècnica del Servei Comarcal de Joventut													
	Funcionals:					Equipament informàtic i connexió					Espais físics													
						<u>Cartelleria</u>																		
	Econòmics					Consell Comarcal del Baix Llobregat					Direcció General de Joventut													
Avaluació						Diputació de Barcelona					Aportacions municipals													
	<ul style="list-style-type: none"> • Nombre d'atencions realitzades des de les assessories de mobilitat internacional • Nombre de reunions de coordinació realitzades • Nombre de butlletins/revistes publicades • Valoracions del servei 																							
Canals de difusió	Comptes d'Instagram de l'Oficina Jove i del SCJ																							
Temporització																								
2025					2026					2027					2028					2029				
1T	2T	3T	4T		1T	2T	3T	4T		1T	2T	3T	4T		1T	2T	3T	4T		1T	2T	3T	4T	

Acció	Reconeixement i promoció de la creativitat i el talent juvenil		
Eix	1. EMANCIPACIÓ JUVENIL		
Descripció	<p>L'àrea d'educació, cultura i joventut del Consell Comarcal del Baix Llobregat és coneixedora que les persones joves no només tenen interès en la cultura, sinó que també en creen i en dinamitzen. Conscient del potencial transformador de la cultura i del talent artístic que existeix a la comarca del Baix Llobregat, es pretenen impulsar accions per a promoure i <u>visibilitzar</u> el talent jove de la comarca.</p> <p>Identificar talents joves, equipaments i espais d'oci i culturals (públics i privats) que puguin acollir activitats de capacitació, producció i expressió pot facilitar l'enfortiment d'una xarxa de col·laboracions i suports que permeti bastir un aparador compartit per realçar el potencial cultural que rau al Baix Llobregat. Tot plegat, vetllant per la garantia de drets culturals, la igualtat de tracte i d'oportunitats i la inclusió social i cultural. En paral·lel, les accions que es portin a terme poden afavorir la dinamització econòmica del territori, assolint programacions culturals que suposin una alternativa i una ampliació a l'oferta existent actualment.</p>		
Objectius específics	<ul style="list-style-type: none"> • Contribuir a la promoció de la dinamització cultural i econòmica del territori, donant visibilitat a joves talents del Baix Llobregat • Facilitar la creació de xarxes entre joves amb talents diversos, espais culturals i públic heterogeni • Reforçar la política cultural del territori fonamentada en els drets culturals de la comunitat i ampliar l'oferta cultural existent • Incrementar la participació, la diversitat i la cohesió social de la comarca a través de pràctiques culturals 		
Nivell de prioritat	Alt	Mig	Baix
Població destinatària	Persones joves Professionals de joventut Altres perfils tècnics dels ajuntaments		

Agents implicades	<p>Servei Comarcal de joventut, Oficina Jove del Baix Llobregat, consorci de Turisme del Baix Llobregat, Ajuntaments de la comarca, teixit productiu i associatiu, ocupacional i formatiu vinculat a la creació, la producció i la promoció cultural i joves talents.</p> <p>Amb el suport de la Direcció General de Joventut i la Diputació de Barcelona.</p>	
Recursos	Humans:	2 tècniques de joventut del SCJ
		1 tècnica de joventut de l'OJ
	Funcionals:	<p>Equipament informàtic i connexió.</p> <p>Espais físics.</p> <p>Eines informàtiques: Canva, Lime Survey, Zoom, pàgina web del Consell Comarcal</p>
	Econòmics	<p>Consell Comarcal del Baix Llobregat</p> <p>Ajuntaments col·laboradors</p> <p>Direcció General de Joventut</p> <p>Diputació de Barcelona</p>
Avaluació	<ul style="list-style-type: none"> • Nombre d'accions realitzades • Nombre de joves implicats • Nombre d'Ajuntaments col·laboradors • Nombre d'equipaments col·laboradors • Nombre d'empreses, cooperatives i/o entitats vinculades • Grau de satisfacció de les persones implicades en les accions 	
Canals de difusió	<p>Instagram, pàgina web del SCJ, notes de premsa del Consell Comarcal del Baix Llobregat, cartelleria específica i altre material gràfic, correu electrònic</p>	
Temporització		

2025				2026				2027				2028				2029			
1T	2T	3T	4T	1T	2T	3T	4T	1T	2T	3T	4T	1T	2T	3T	4T	1T	2T	3T	4T

Acció	Informació i orientació en l'àmbit d'habitatge		
Eix	1. EMANCIPACIÓ JUVENIL		
Descripció	<p>Un dels principals àmbits d'atenció de l'Oficina Jove és el de l'habitatge. Per aquest motiu, es treballa en coordinació amb l'Oficina Comarcal d'Habitatge per garantir que la informació sobre habitatge de protecció oficial i sobre les diferents ajudes en matèria d'habitatge estigui actualitzada i sigui accessible per a les persones joves. Aquesta col·laboració permet oferir a les persones joves dades concretes i recentment revisades sobre les opcions d'habitatge, facilitant així la identificació i el seguiment de les oportunitats disponibles al territori.</p> <p>La coordinació promou un accés més àgil i ajustat a les necessitats dels joves, contribuint a fomentar la seva autonomia, emancipació domiciliar i inclusió social mitjançant el suport específic en matèria d'habitatge que s'ofereix des de l'Oficina Jove.</p>		
Objectius específics	<ul style="list-style-type: none"> • Facilitar l'accés i la informació de les persones joves a dades concretes i fiables sobre oportunitats d'habitatge adaptades a les seves necessitats. • Potenciar el seguiment i la detecció de noves oportunitats d'habitatge, d'ajudes i subvencions que contribueixin a la promoció de l'autonomia i la inclusió social dels joves a la comarca. • Donar a conèixer l'Oficina Comarcal d'Habitatge entre el col·lectiu jove i facilitar la resolució de les seves consultes mitjançant la intermediació i l'acompanyament en l'accés al servei que s'hi ofereix, així com a la xarxa d'OLH del territori. 		
Nivell de prioritat	Alt	Mig	Baix
Població destinatària	Persones joves Professionals de joventut		
Agents implicades	Tècnica Oficina Jove, tècnics de l'Oficina Comarcal d'Habitatge		
Recursos	Humans:	1 Tècnica Oficina Jove 2 Tècnics de l'Oficina Comarcal d'Habitatge	
	Funcionals:	Equipament informàtic i connexió Espais físics	
	Econòmics	Consell Comarcal del Baix Llobregat Direcció General de Joventut Diputació de Barcelona	

Avaluació	<ul style="list-style-type: none"> • Nombre de contactes i reunions realitzades amb l'Oficina Comarcal d'Habitatge 																		
	<ul style="list-style-type: none"> • Nombre d'atencions realitzades des de l'Oficina Jove en matèria d'habitatge • Nombre de publicacions i abast en matèria d'habitatge a xarxes socials 																		
Canals de difusió	Compte d'Instagram de l'Oficina Jove																		
Temporització																			
2025				2026				2027				2028				2029			
1T	2T	3T	4T	1T	2T	3T	4T	1T	2T	3T	4T	1T	2T	3T	4T	1T	2T	3T	4T

Acció	Associacionisme juvenil: acostament a espais autogestionats
Eix	1. EMANCIPACIÓ JUVENIL
Descripció	<p>Volem conèixer i apropar-nos als espais autogestionats ja existents a la comarca, com a manera de connectar amb la joventut local i establir vincles amb els espais de creació i dinamització juvenil. Aquest acostament pretén donar a conèixer les accions i recursos disponibles des del Consell Comarcal, i alhora, aprofitar aquests espais com a altaveus per arribar a un nombre més ampli de persones joves.</p> <p>L'acció no es limita a la difusió de les activitats del SCJ i l'OJ, sinó que també vol integrar aquests espais en les accions i recursos del servei comarcal, teixint col·laboracions i enfortint la connexió amb el territori, establint canals de comunicació que facilitin el treball conjunt i el suport a les iniciatives juvenils.</p>
Objectius específics	<ul style="list-style-type: none"> • Identificar els espais autogestionats de joves a la comarca per promoure la cooperació mútua. • Apropar les accions i serveis del Servei Comarcal de Joventut i l'Oficina Jove a les persones joves que freqüenten aquests espais. • Utilitzar els espais autogestionats com a canals de comunicació i altaveus per difondre les iniciatives i recursos disponibles per a la joventut. • Reforçar la visibilitat de propostes, activitats, programes i recursos de joves i per a joves.

Nivell de prioritat	Alt	Mig	Baix																	
Població destinatària	Persones joves Professionals de joventut																			
Agents implicades	Servei Comarcal de Joventut, Oficina Jove, professionals de joventut de la comarca, xarxa d'associacions juvenils i altres col·lectius juvenils no formals.																			
Recursos	Humans:	1 Tècnic/a de l'Oficina Jove 2 Tècniques del SCJ																		
	Funcionals:	Equipament informàtic i connexió Espais físics																		
	Econòmics	Consell Comarcal del Baix Llobregat Direcció General de Joventut Diputació de Barcelona																		
Avaluació	<ul style="list-style-type: none"> • Nombre d'espais autogestionats i associacions de joves identificades al territori • Nombre de comunicacions realitzades amb entitats juvenils i altres grups no formals de joves • Nombre d'accions endegades conjuntament 																			
Canals de difusió	Comptes d'Instagram de l'Oficina Jove i del SCJ																			
Temporització																				
	2025				2026				2027				2028				2029			
	1T	2T	3T	4T	1T	2T	3T	4T	1T	2T	3T	4T	1T	2T	3T	4T	1T	2T	3T	4T

Acció	Publicacions “Posem-ho + fàcil”		
Eix	1. EMANCIPACIÓ JUVENIL		
Descripció	L'acció “Posem-ho + fàcil” és l'elaboració i publicació d'un recurs mensual que ofereix guies clares i sintetitzades per realitzar tràmits i gestions habituals d'interès per a les persones joves. Aquesta acció neix de la necessitat d'evitar que l'excés d'informació dificulti l'accés a recursos clau com l'idCat mòbil, el Carnet Jove, la T-Mobilitat, el registre a “La Meva Salut” o l'alta a Garantia Juvenil, entre altres, amb una explicació pràctica i temporalment rellevant (per exemple, procediment per votar per correu o sol·licitud d'ajuts específics).		
Objectius específics	<ul style="list-style-type: none"> • Simplificar la informació sobre tràmits i facilitar la seva comprensió i accés per a la joventut. • Incrementar l'ús de recursos i serveis públics orientats a joves a través d'una comunicació accessible. • Millorar l'autonomia juvenil facilitant l'autogestió de tràmits. • Promoure la visibilitat de l'OJ i el SCJ com a agents de suport actiu per a la joventut. 		
Nivell de prioritat	Alt	Mig	Baix
Població destinatària	Persones joves Professionals de joventut		
Agents implicades	Oficina Jove del Baix Llobregat		
Recursos	Humans:	1 Tècnica de l'Oficina Jove	
	Funcionals:	Equipament informàtic i connexió Programari d'edició (Canva) Espais físics	
	Econòmics	Consell Comarcal del Baix Llobregat Direcció General de Joventut Diputació de Barcelona	
Avaluació	<ul style="list-style-type: none"> • Nombre de publicacions realitzades • Abast de les publicacions i valoracions rebudes • Valoració de la xarxa de professionals de la comarca (anual) 		
Canals de difusió	Compte d'Instagram de l'Oficina Jove, correu electrònic i espai virtual de treball col·laboratiu de la XaPi (Xarxa Pidces Comarcal)		
Temporització			

2025				2026				2027				2028				2029			
1T	2T	3T	4T	1T	2T	3T	4T	1T	2T	3T	4T	1T	2T	3T	4T	1T	2T	3T	4T

Eix 2. Benestar integral i cohesió social

Objectius generals de l'eix

- Potenciar el **benestar integral (emocional, físic i social)** de les persones joves mitjançant accions de promoció d'hàbits saludables, la prevenció de conductes de risc i el foment de relacions afectives sanes i segures.
- Enfortir una cultura de **respecte, igualtat i compromís comunitari** entre el jovent, afavorint la detecció i l'abordatge de les violències masclistes i altres formes de discriminació.
- Garantir **entorns de lleure segurs i inclusius** per a les persones joves, mitjançant el seguiment de les activitats i instal·lacions juvenils, així com el suport a les iniciatives que promouen la seva participació activa i positiva.

Acció	Campanya “Talla Ja! amb les violències masclistes”		
Eix	2. BENESTAR INTEGRAL I COHESIÓ SOCIAL		
Descripció	<p>La campanya, dissenyada per dotar d'eines i recursos al jovent per erradicar la violència masclista, s'emmarca en la celebració del 25 de novembre; Dia Internacional per a l'eliminació de la violència envers les dones. La campanya compleix amb una trajectòria viva i transformadora i, des d'una mirada pedagògica, engrescadora i visual, crea i aporta a tots els <u>PIJs</u> de la comarca materials didàctics i motivadors per a l'abordatge de les violències masclistes amb adolescents i joves. Amb el material i l'enfocament que pren la campanya anualment, es pretenen generar espais de reflexió, sentit crític i aprenentatge perquè les persones joves identifiquin les violències masclistes i construeixin relacions sanes i igualitàries.</p> <p>L'acció, pensada i dissenyada anualment amb la xarxa de professionals de la comarca, està consolidada a la comarca, on cada any s'aprofita per treballar a cada municipi l'eliminació de les violències masclistes.</p>		
Objectius específics	<ul style="list-style-type: none"> • Contribuir a la prevenció de les violències masclistes entre les persones joves a través de l'educació, la reflexió i el pensament crític. • Promoure la construcció de relacions afectives igualitàries, respectuoses i lliures de violències entre la població jove del Baix Llobregat. • Enfortir el compromís dels agents socioeducatius i comunitaris amb la prevenció de les violències masclistes mitjançant accions coordinades i materials compartits. 		
Nivell de prioritat	Alt	Mig	Baix
Població destinatària	<p>Persones joves</p> <p>Referents de persones joves (professorat, famílies, dinamitzadors/es juvenils, etc.)</p> <p>Altres perfils tècnics dels ajuntaments</p>		
Agents implicades	<p>Servei Comarcal de Joventut, Oficina Jove del Baix Llobregat, Consell de Dones del Baix Llobregat, xarxa de professionals de joventut de la comarca.</p>		

Acció	Campanya “Mou-te per plaer”		
Eix	2. BENESTAR INTEGRAL I COHESIÓ SOCIAL		
Descripció	<p>Mou-te per plaer és una campanya d'educació sexual anual, emmarcada en la celebració del Dia Mundial de la Salut Sexual, el 4 de setembre, per treballar en el dret de viure la sexualitat de manera saludable, plaent i conscient.</p> <p>En el marc de l'acció es distribueix material preventiu a tots als <u>PIJs</u> de la comarca, i es generen materials didàctics, informatius i engrescadors destinats a que el jovent aprengui a gaudir del sexe amb seguretat, respecte i amb consciència, oferint recursos de suport tant per joves com per professionals.</p>		
Objectius específics	<ul style="list-style-type: none"> • <u>Visibilitzar</u> el dret de les persones joves a viure la sexualitat de manera diversa, lliure i segura, tot promovent una mirada respectuosa, positiva i centrada en l'autonomia personal. • Dotar la xarxa de professionals de joventut de la comarca d'eines i recursos per a una educació sexual i afectiva amb perspectiva feminista i inclusiva, afavorint pràctiques responsables i saludables. • Contribuir a trencar tabús entorn les sexualitats, tot afavorint una comunicació oberta sobre els desitjos, els límits i el respecte mutu, per normalitzar el sexe com una part saludable i diversa de la vida. 		
Nivell de prioritat	Alt	Mig	Baix
Població destinatària	<p>Persones joves</p> <p>Referents de persones joves (professorat, famílies, dinamitzadors/es juvenils, etc.)</p> <p>Altres perfils tècnics dels ajuntaments</p>		
Agents implicades	<p>Servei Comarcal de joventut, Oficina Jove del Baix Llobregat, Direcció General de Joventut, Diputació de Barcelona, xarxa de professionals de joventut de la comarca.</p>		
Recursos	Humans:	<p>2 tècniques de joventut del SCJ</p> <p>1 tècnica de joventut de l'OJ</p>	
	Funcionals:	<p>Equipament informàtic i connexió.</p> <p>Espais físics.</p> <p>Eines informàtiques: <u>Canva</u>, núvol del Consell Comarcal, <u>Lime Survey</u>, Zoom.</p>	

	Econòmics	Consell Comarcal del Baix Llobregat Direcció General de Joventut Diputació de Barcelona																			
Avaluació		<ul style="list-style-type: none"> • Nombre de municipis amb representació en les sessions de treball pel disseny i la concreció de la idea per a cada edició. • Nombre de material preventiu i didàctic distribuït als punts joves de la comarca • Nombre de Punts d'Informació Juvenil que organitzen accions en el marc del Dia Mundial de la Salut Sexual amb la proposta del Mou-te per plaer • Valoració de la campanya per la xarxa de professionals de joventut 																			
Canals de difusió		Instagram, pàgina web del SCJ, notes de premsa del Consell Comarcal del Baix Llobregat, cartellera específica, correu electrònic.																			
Temporització																					
		2025				2026				2027				2028				2029			
		1T	2T	3T	4T	1T	2T	3T	4T	1T	2T	3T	4T	1T	2T	3T	4T	1T	2T	3T	4T

Acció	Accions puntuals de sensibilització sobre temàtiques vinculades a la promoció d'hàbits saludables i la prevenció de conductes de risc		
Eix	2. BENESTAR INTEGRAL I COHESIÓ SOCIAL		
Descripció	Aquesta acció agrupa accions puntuals per promoure hàbits saludables i prevenir conductes de risc entre el jovent. Inclou tallers, xerrades, dinàmiques i altres iniciatives adreçades a joves i professionals. Les temàtiques —com salut mental, sexualitat, ús de pantalles, consum de substàncies, discursos d'odi, etc.— s'adapten a les necessitats detectades als municipis. Les accions poden sorgir de demandes específiques formulades per un o més equips de joventut de la comarca, o bé de la detecció realitzada des de l'Oficina Jove del Baix Llobregat i el Servei Comarcal de Joventut en el marc de les seves interaccions amb joves i referents del territori en l'àmbit de la joventut (professorat, tècnics d'acció comunitària, assessors/es especialitzades, grups de treball comarcals, etc.).		
Objectius específics	<ul style="list-style-type: none"> • Proporcionar eines que ajudin a identificar i entendre les necessitats de les persones joves. • Facilitar processos que afavoreixin la convivència, la salut i el benestar emocional, a través de l'acompanyament al jovent. • Posar a l'abast recursos pràctics per a l'abordatge de noves necessitats i reptes per a la joventut. 		
Nivell de prioritat	Alt	Mig	Baix
Població destinatària	Referents de persones joves (professorat, famílies, dinamitzadors/es juvenils, etc.) Altres perfils tècnics dels ajuntaments		
Agents implicades	Servei Comarcal de joventut, Oficina Jove del Baix Llobregat, altres departaments del Consell Comarcal, Direcció General de Joventut i Diputació de Barcelona. Entitat i/o organisme especialitzat, si s'escau.		

Recursos	Humans:	2 tècniques de joventut del SCJ 1 tècnica de joventut de l'OJ																					
	Funcionals:	Equipament informàtic i connexió. Espais físics. Eines informàtiques: Canva , núvol del Consell Comarcal, Lime Survey , Zoom .																					
	Econòmics	Consell Comarcal del Baix Llobregat Direcció General de Joventut Diputació de Barcelona																					
Avaluació	<ul style="list-style-type: none"> • Nombre d'accions puntuals realitzades (tallers, xerrades, dinàmiques, accions artístiques o comunitàries). • Diversitat de temàtiques abordades en les accions segons les necessitats detectades. • Nombre de professionals participants implicades en les accions. • Nombre de persones joves participants implicades en les accions. • Nombre de recursos i materials elaborats per donar suport a les accions i a la detecció de necessitats. • Nombre de recursos i materials distribuïts per donar suport a les accions i a la detecció de necessitats. • Valoració de les accions per la xarxa de professionals de joventut 																						
Canals de difusió	Instagram , pàgina web del SCJ, notes de premsa del Consell Comarcal del Baix Llobregat, cartellera específica, correu electrònic																						
Temporització																							
				2025				2026				2027				2028				2029			
				1T	2T	3T	4T	1T	2T	3T	4T	1T	2T	3T	4T	1T	2T	3T	4T	1T	2T	3T	4T

Acció	Visites de comprovació del compliment del Decret de Lleure		
Eix	2. BENESTAR INTEGRAL I COHESIÓ SOCIAL		
Descripció	<p>Durant les vacances escolars —a la primavera, a l'estiu i, si s'escau, també a l'hivern— es fan visites de control i seguiment a les activitats d'educació en el lleure adreçades a infants i joves, com ara casals i colònies, que es duen a terme al Baix Llobregat. L'objectiu és garantir que aquestes activitats compleixen el Decret 267/2016, de 5 de juliol, que regula les activitats d'educació en el lleure amb menors de 18 anys.</p> <p>Aquesta funció, delegada per la Direcció General de Joventut, s'assumeix amb màxima responsabilitat i objectivitat. Els contactes i les visites s'aprofiten per informar, acompanyar i resoldre dubtes d'empreses, entitats i cooperatives promotores i organitzadores d'activitats de lleure.</p>		
Objectius específics	<ul style="list-style-type: none"> • Oferir informació a les entitats i equips locals en matèria d'organització i dinamització d'activitats de lleure educatiu. • Verificar el compliment del Decret de Lleure Educatiu en les activitats que participen menors de 18 anys. • Detectar activitats de lleure no notificades i registrar-les. • Oferir suport i assessorament als equips organitzadors per garantir unes activitats segures, educatives i de qualitat. 		
Nivell de prioritat	Alt	Mig	Baix
Població destinatària	<p>Responsables d'activitats de lleure on participen menors de 18 anys.</p> <p>Professionals del Lleure: entitats, empreses, cooperatives i ajuntaments.</p>		
Agents implicades	Servei Comarcal de joventut, Direcció General de Joventut.		
Recursos	Humans:	2 tècniques de joventut del SCJ	
	Funcionals:	<p>Fitxes de seguiment de les visites comunicades i no comunicades</p> <p>Decret del Lleure 267/2016, de 5 de juliol, que regula les activitats d'educació en el lleure amb menors de 18 anys.</p> <p>Infografies de suport</p> <p>Telèfon</p> <p>Transport públic/privat.</p>	
	Econòmics	<p>Consell Comarcal del Baix Llobregat</p> <p>Direcció General de Joventut</p>	

Avaluació	<ul style="list-style-type: none"> • Nombre de visites de seguiment realitzades a les activitats d'educació en el lleure durant les vacances escolars. • Resultat de les visites realitzades. • Nombre de municipis visitats cada any. • Percentatge d'activitats revisades que compleixen els requisits establerts pel Decret del Lleure. • Nombre de sessions d'assessorament o suport realitzades amb entitats organitzadores. • Nombre de consultes resoltes sobre la promoció i organització d'activitats de lleure educatiu.
-----------	--

Canals de difusió	<u>Instagram</u> , pàgina web del SCJ, notes de premsa del Consell Comarcal del Baix Llobregat, correu electrònic.
-------------------	--

Temporització																			
2025				2026				2027				2028				2029			
1T	2T	3T	4T	1T	2T	3T	4T	1T	2T	3T	4T	1T	2T	3T	4T	1T	2T	3T	4T

Acció	Seguiment i inspecció d'instal·lacions juvenils		
Eix	2. BENESTAR INTEGRAL I COHESIÓ SOCIAL		
Descripció	<p>En el moment de la redacció d'aquest document, hi ha vuit instal·lacions juvenils amb activitat a la comarca del Baix Llobregat. El Servei Comarcal de Joventut exerceix, per delegació de la Direcció General de joventut, la verificació del compliment del DECRET 16/2022, d'1 de febrer, d'instal·lacions juvenils i de modificació del Reglament de campaments juvenils, aprovat pel Decret 203/2013, de 30 de juliol.</p> <p>Per a fer-ho, el Servei Comarcal de Joventut, compta amb el suport, l'assessorament i acompanyament de l'arquitecte tècnic del Consell Comarcal, seguint les indicacions del Pla d'inspecció i control d'instal·lacions juvenils, amb l'objectiu de vetllar pel compliment del Decret i requerir, si escau, les modificacions, millores i/o adaptacions que corresponguin per normativa.</p>		
Objectius específics	<ul style="list-style-type: none"> • Verificar, mitjançant visites de control i seguiment, el compliment del Decret d'Instal·lacions Juvenils. • Oferir suport i assessorament als equips gestors per garantir el compliment de la normativa. 		
Nivell de prioritat	Alt	Mig	Baix
Població destinatària	Persones titulars de les instal·lacions juvenils registrades al Registre d'Instal·lacions Juvenils de la Generalitat		
Agents implicades	Consell Comarcal del Baix Llobregat (departament de joventut i de serveis tècnics)		
Recursos	Humans:	2 tècniques de joventut del SCJ i un arquitecte tècnic de la plantilla del Consell Comarcal del Baix Llobregat	
	Funcionals:	Plataforma INSTAL. Seu electrònica. Decret 16/2022, d'1 de febrer, d'instal·lacions juvenils i de modificació del Reglament de campaments juvenils, aprovat pel Decret 203/2013, de 30 de juliol. Telèfon Transport públic/privat.	
	Econòmics	Consell Comarcal del Baix Llobregat Direcció General de Joventut	

Avaluació	<ul style="list-style-type: none"> • Nombre d'inspeccions realitzades anualment. • Resultat de les inspeccions realitzades. • Valoració dels informes tècnics elaborats per l'arquitecte tècnic i per les tècniques de joventut com a resultat de les inspeccions realitzades. • Nombre de requeriments formalitzats. • Nombre de procediments d'inspecció tancats amb resultat favorable (o bé amb resultat de favorable amb mancances) anualment.
-----------	--

Canals de difusió	Pàgina web del SCJ, notes de premsa del Consell Comarcal del Baix Llobregat, correu electrònic.
-------------------	---

Temporització	
---------------	--

2025				2026				2027				2028				2029			
1T	2T	3T	4T	1T	2T	3T	4T	1T	2T	3T	4T	1T	2T	3T	4T	1T	2T	3T	4T



Eix 3. Qualitat i innovació tècnica

Objectius generals de l'eix

- Oferir suport als municipis per **impulsar la planificació estratègica** com a eina de consolidació i desplegament de les polítiques de joventut a la comarca.
- Identificar bones pràctiques en matèria de joventut i oferir suport als municipis **per dissenyar respostes innovadores davant dels reptes actuals i previstos**, que millorin **l'eficàcia i l'eficiència** en el desenvolupament de programes, recursos i serveis juvenils.
- Seguir promovent i ampliant la **col·laboració, la coordinació i el treball conjunt** amb els agents locals, comarcals i amb altres organismes supramunicipals en matèria de joventut per optimitzar els recursos disponibles i aconseguir millors resultats en l'àmbit local i comarcal.
- Acompanyar la xarxa de professionals de joventut de la comarca, i els serveis i recursos juvenils existents, perquè puguin intervenir sobre la realitat juvenil amb una **mirada preventiva, interseccional, equitativa i inclusiva**.

Acció	Jornada comarcal de joventut del Baix Llobregat		
Eix	3. QUALITAT I INNOVACIÓ TÈCNICA		
Descripció	<p>La Jornada Comarcal de Joventut del Baix Llobregat és una acció que dissenya i programa anualment el departament comarcal de joventut, des del 2007. És un acte itinerant que acull un municipi diferent de la comarca en cadascuna de les edicions que es van programant.</p> <p>En cadascuna de les seves edicions es canvia la localitat on s'emplaça l'acte i la temàtica sobre la qual es construeix la jornada. La temàtica s'escull considerant les propostes de la xarxa de professionals del Baix Llobregat i el criteri propi de l'equip tècnic del departament, així com l'enfocament que aporta i valida el conseller/a comarcal de joventut.</p> <p>La Jornada Comarcal de Joventut és un espai de reflexió, aprenentatge i compartició de coneixements sobre alguna temàtica d'interès específic per a aquelles persones que treballen en l'àmbit de la joventut.</p> <p>L'esdeveniment té una durada aproximada de 5 hores, ocupant tot el matí d'un dia feiner. S'hi combinen exposicions tècniques de caràcter teòric, amb taules rodones, presentació de bones pràctiques i/o accions pràctiques d'aprenentatge en primera persona a partir de tallers.</p>		
Objectius específics	<ul style="list-style-type: none"> • Promoure la formació de proximitat al territori, organitzant anualment aquest espai de trobada i aprenentatge per a professionals i polítics de l'àmbit de joventut. • Identificar i realçar bones pràctiques que es duen a terme a la comarca. • Facilitar l'intercanvi d'experiències, opinions i enfocaments entre agents que treballen en l'àmbit de joventut, des de diferents disciplines, sectors, entorns, localitats i comarques. • Aprofundir en temàtiques i qüestions que afecten les condicions de vida de les persones joves i que dificulten els processos d'emancipació juvenil, oferint l'oportunitat d'ampliar-ne el coneixement i inspirar formes d'abordar-les. 		
Nivell de prioritat	Alt	Mig	Baix
Població destinatària	Referents de persones joves (professorat, famílies, dinamitzadors/es juvenils, etc.) Altres perfils tècnics dels ajuntaments Càrrecs electes		

Agents implicades	<p>Servei Comarcal de Joventut i Oficina Jove del Baix Llobregat, amb el suport de la Direcció General de Joventut, la Diputació de Barcelona i l'Ajuntament que acull la jornada.</p> <p>Contractació i/o col·laboració gratuïta de persones, entitats i/o empreses especialitzades en la temàtica, si escau.</p>	
Recursos	Humans:	<p>2 tècniques de joventut del SCJ</p> <p>1 tècnica de joventut de l'OJ</p> <p>5 tècnics/ques del CC (d'àrees com ara comunicació i gerència) que ofereixen suport logístic</p> <p>2 tècnics/ques de l'Ajuntament que acull la jornada</p>
	Funcionals:	<p>Equipament informàtic i connexió.</p> <p>Espais físics.</p> <p>Eines informàtiques: <u>Canva</u>, núvol del Consell Comarcal, <u>Lime Survey</u>, <u>Zoom</u>.</p>
	Econòmics	<p>Consell Comarcal del Baix Llobregat</p> <p>Direcció General de Joventut</p> <p>Diputació de Barcelona</p> <p>Ajuntament que acull la jornada comarcal</p>
Avaluació	<ul style="list-style-type: none"> • Nombre de municipis amb representació tècnica a les reunions prèvies a l'acte • Nombre de persones assistents a la jornada • Nombre de persones que valoren per sobre de 3 el grau d'acompliment d'expectatives de la jornada 	
Canals de difusió	<p>Instagram, pàgina web del SCJ, notes de premsa del Consell Comarcal del Baix Llobregat, <u>cartelleria</u> específica i altre material gràfic, correu electrònic, núvol del Consell Comarcal del Baix Llobregat.</p>	
Temporització		

2025				2026				2027				2028				2029			
1T	2T	3T	4T	1T	2T	3T	4T	1T	2T	3T	4T	1T	2T	3T	4T	1T	2T	3T	4T

Acció	Accions formatives per a professionals que treballen amb joves		
Eix	3. QUALITAT I INNOVACIÓ TÈCNICA		
Descripció	<p>El Departament comarcal de joventut del Baix Llobregat considera l'actualització de coneixements i la millora d'habilitats i competències professionals, elements imprescindibles per a garantir la qualitat de l'atenció a la ciutadania. Per aquest motiu, al llarg de l'any, des del SCJ es programen diverses accions formatives adreçades especialment a la xarxa de professionals de joventut de la comarca. Per tal de seleccionar les temàtiques que abordarà cada acció, es tenen en compte les necessitats i demandes formatives identificades entre els equips locals de joventut. També es consideren les dades que posen a disposició diferents fonts de recerca (Observatori Català de la Joventut, Observatori Comarcal del Baix Llobregat, entre altres), en tant que senyalen tendències i reptes als quals cal donar resposta des de l'acció pública.</p>		
Objectius específics	<ul style="list-style-type: none"> • Promoure la formació de proximitat al territori, organitzant accions formatives que abordin qüestions d'especial interès per a la xarxa de professionals de joventut de la comarca. • Oferir l'oportunitat, a la xarxa de professionals de joventut de la comarca, d'adquirir noves habilitats i coneixements aplicables al lloc de feina, que complementin les competències existents. • Incorporar conscientment les perspectives feminista, <u>interseccional</u>, d'equitat i inclusiva en les intervencions socioeducatives que es duen a terme amb joves. • Contribuir a l'ampliació de la xarxa de contactes dels i les professionals de joventut de la comarca i a la possibilitat que es generin sinergies entre agents de joventut del territori. 		
Nivell de prioritat	Alt	Mig	Baix
Població destinatària	Professionals de joventut		
Agents implicades	Servei Comarcal de Joventut i Oficina Jove del Baix Llobregat, amb el suport de la Direcció General de Joventut i la Diputació de Barcelona. Contractació de persones, entitats i/o empreses especialitzades, si escau.		

Recursos	Humans:	2 tècniques de joventut del SCJ 1 tècnica de joventut de l'OJ
	Funcionals:	Equipament informàtic i connexió. Espais físics. Eines informàtiques: <u>Canva</u> , núvol del Consell Comarcal, <u>Lime Survey</u> , Zoom.
	Econòmics	Consell Comarcal del Baix Llobregat Direcció General de Joventut Diputació de Barcelona
Avaluació	<ul style="list-style-type: none"> • Nombre total d'accions executades sobre el total d'accions programades • Nombre de municipis amb representació tècnica a les accions formatives • Nombre de persones assistents a la formació • Percentatge de persones que valoren per sobre de 3 el grau d'acompliment de les expectatives dipositades en la formació • Percentatge de persones participants a l'acció formativa que puntuen amb un 3 i més el grau en què consideren que podran aplicar a la seva feina el que han après 	
Canals de difusió	Instagram, pàgina web del SCJ, notes de premsa del Consell Comarcal del Baix Llobregat, correu electrònic.	
Temporització		

2025				2026				2027				2028				2029			
1T	2T	3T	4T	1T	2T	3T	4T	1T	2T	3T	4T	1T	2T	3T	4T	1T	2T	3T	4T

Acció	Trobades tècniques descentralitzades		
Eix	3. QUALITAT I INNOVACIÓ TÈCNICA		
Descripció	<p>Des del Servei Comarcal de Joventut del Baix Llobregat es programen, com a mínim, dues trobades tècniques en equipaments juvenils d'alguna de les localitats que conformen la comarca. Aquestes sessions contemplen dues dimensions clarament diferenciades: per una banda, l'aproximació i el coneixement del projecte socioeducatiu que ajuntaments veïns despleguen a sengles ciutats i pobles (objectius estratègics, recursos, serveis, programes específics, activitats, metodologia d'intervenció, espais físics, etc.). Per una altra banda, l'aportació, en la fase de disseny, a la construcció amb visió i perspectiva comarcal, dels projectes i actuacions del departament comarcal de joventut de la comarca.</p> <p>Dues vegades l'any, el SCJ proposa a algun dels serveis locals de joventut de la comarca si volen compartir els seus projectes, espais i equipaments amb la resta de la xarxa, acollint, en cas afirmatiu una sessió de treball. La durada aproximada de les visites grupals és de tres hores. La convocatòria per assistir-hi és oberta a tècnics/gues de joventut, dinamitzadors/es juvenils, informadors/es del Baix Llobregat.</p>		
Objectius específics	<ul style="list-style-type: none"> • Realçar i donar a conèixer bones pràctiques existents a la comarca perquè puguin inspirar noves accions en altres equips locals de joventut del Baix Llobregat. • Intercanviar experiències i aprendre de les facilitats i de les dificultats que altres serveis locals de joventut del territori han afrontat en desplegar els seus projectes d'emancipació i participació per a joves. • Promoure el treball en xarxa, la col·laboració <u>intermunicipal</u> i el sentiment de pertinença entre els agents de joventut del territori. • Recollir reptes, demandes, propostes, suggeriments i noves idees per incorporar-les en el disseny i la planificació de les accions del departament comarcal de joventut del Baix Llobregat, vetllant així per la incorporació de la perspectiva comarcal en la intervenció de l'OJ i del SCJ. 		
Nivell de prioritat	Alt	Mig	Baix
Població destinatària	Professionals de joventut		
Agents implicades	Servei Comarcal de Joventut i Ajuntament que acull la trobada tècnica		

Recursos	Humans:	2 tècnics de joventut del SCJ 1 tècnica de joventut de l'OJ 2 tècnics/gues de l'Ajuntament que acull la trobada
	Funcionals:	Equipament informàtic i connexió. Espais físics. Eines informàtiques: núvol del Consell Comarcal, Lime Survey.
	Econòmics	Consell Comarcal del Baix Llobregat Direcció General de Joventut Diputació de Barcelona Ajuntament que acull la trobada tècnica
Avaluació	<ul style="list-style-type: none"> • Nombre de trobades tècniques realitzades • Nombre de municipis amb representació tècnica a les trobades • Nombre de persones assistents • Nombre de persones que valoren per sobre de 3 el grau d'utilitat de la trobada 	
Canals de difusió	Correu electrònic, notes de premsa del Consell Comarcal del Baix Llobregat, núvol del Consell Comarcal del Baix Llobregat.	
Temporització		

2025				2026				2027				2028				2029			
1T	2T	3T	4T	1T	2T	3T	4T	1T	2T	3T	4T	1T	2T	3T	4T	1T	2T	3T	4T

Acció	Taules monogràfiques <u>polític-tècniques</u>
Eix	3. QUALITAT I INNOVACIÓ TÈCNICA
Descripció	<p>Des del Servei Comarcal de Joventut del Baix Llobregat es programen taules monogràfiques presencials sobre reptes i inquietuds que afecten els equips locals de joventut de la comarca.</p> <p>Aquestes reunions tenen caràcter <u>polític-tècnic</u>, de manera que la convocatòria és extensiva a càrrecs electes i personal tècnic de joventut dels ajuntaments. En funció de la temàtica a abordar, també s'obre l'assistència i participació a altres agents del territori que puguin tenir coneixement sobre la matèria a tractar.</p> <p>Les temàtiques d'interès sorgeixen de les visites que fa el Conseller Comarcal de Joventut del Baix Llobregat als consistoris, en el marc de l'acció <u>#joventutenruta</u>. En el moment en que s'identifica una preocupació compartida per diversos equips locals de joventut de la comarca se suggereix l'organització d'una taula monogràfica que focalitzi en la qüestió.</p> <p>Les taules monogràfiques es duen a terme, preferentment, a la seu del Consell Comarcal i s'estructuren en dues parts: per una banda, una primera part de contextualització de la situació, en què es convida alguna persona o servei especialitzat que pugui emmarcar la problemàtica que es pretén abordar. Per una altra banda, el treball en grups reduïts i la posterior posada en comú de propostes i reflexions per a la intervenció, així com de bones pràctiques ja existents.</p>
Objectius específics	<ul style="list-style-type: none"> • Promoure un espai per a la recerca conjunta de possibles estratègies de prevenció, contenció i resposta a problemàtiques i reptes que condicionen el desenvolupament integral de joves. • Donar suport als municipis i afavorir l'abordatge <u>col·laboratiu</u> de reptes i demandes vinculades a les polítiques de joventut i a la realitat juvenil. • Fomentar la incorporació de la perspectiva <u>interseccional</u>, feminista, inclusiva i de diversitat en les respostes d'intervenció pública que es duguin a terme al territori. • Incentivar el compromís actiu, la participació i el treball transversal i multidisciplinari en les fases de disseny i planificació de les polítiques comarcals de joventut.

Nivell de prioritat	Alt	Mig	Baix
Població destinatària	Professionals de joventut Càrrecs electes		
Agents implicades	Departament comarcal de Joventut, agent/servei/recurs especialitzat convidat		
Recursos	Humans:	2 tècniques de joventut del SCJ 1 tècnica de joventut de l'OJ	
	Funcionals:	Equipament informàtic i connexió. Espai físic Eines informàtiques: núvol del Consell Comarcal, Lime Survey .	
	Econòmics	Consell Comarcal del Baix Llobregat Direcció General de Joventut Diputació de Barcelona	
Avaluació	<ul style="list-style-type: none"> • Nombre de taules monogràfiques realitzades • Nombre de municipis amb representació les trobades • Nombre de persones assistents • Percentatge de persones assistents amb perfil tècnic • Percentatge de persones assistents amb perfil polític • Nombre de persones que valoren per sobre de 3 el grau d'utilitat de la sessió monogràfica 		
Canals de difusió	Correu electrònic, Instagram, notes de premsa del Consell Comarcal del Baix Llobregat, núvol del Consell Comarcal del Baix Llobregat		
Temporització			

2025				2026				2027				2028				2029			
1T	2T	3T	4T	1T	2T	3T	4T	1T	2T	3T	4T	1T	2T	3T	4T	1T	2T	3T	4T

Acció	Seguiment i avaluació de la intervenció comarcal en l'àmbit de joventut		
Eix	3. QUALITAT I INNOVACIÓ TÈCNICA		
Descripció	<p>L'avaluació de les actuacions públiques és una tasca cada vegada més necessària i reconeguda dins de l'àmbit democràtic, per tal de millorar en la gestió global de les accions públiques i garantir estàndards elevats de transparència.</p> <p>L'avaluació no és només un procés que permet valorar el grau d'assoliment dels objectius d'una intervenció, sinó que també contribueix a identificar punts crítics en les fases prèvies a la finalització d'aquestes, com ara en la de disseny, planificació i execució. També afavoreix la identificació d'aspectes que funcionen, tot produint un coneixement fundat per a prendre decisions de manera rigorosa.</p> <p>Fer seguiment i avaluació de la intervenció comarcal en l'àmbit de joventut és cabdal perquè el departament pugui retre comptes a la ciutadania, als ajuntaments de la comarca i als òrgans supramunicipals que ho requereixin. Afavoreix l'aprenentatge tècnic i polític i també la valorització de la tasca duta a terme per l'equip del departament.</p> <p>En aquest sentit, el departament comarcal de joventut del Baix Llobregat compta amb un seguit d'eines per recollir les valoracions i fer seguiment de les accions realitzades. Destaca la recollida interna d'indicadors, així com models de formularis de valoració que es faciliten a les persones que participen en accions formatives, de divulgació i d'intercanvi que organitza el departament.</p>		
Objectius específics	<ul style="list-style-type: none"> • Millorar la gestió global de les accions que duu a terme el departament comarcal de joventut. • Afavorir una assignació de recursos públics més eficient i eficaç. • Augmentar la qualitat tècnica de la intervenció comarcal que es realitza des del departament. • Contribuir a la presa de decisions fonamentada en informació rigorosa i actualitzada. 		
Nivell de prioritat	Alt	Mig	Baix

Població destinatària	Equip tècnic del Departament comarcal de Joventut i altre personal del Consell Comarcal	
Agents implicades	Departament comarcal de Joventut	
Recursos	Humans:	2 tècniques de joventut del SCJ 1 tècnica de joventut de l'OJ
	Funcionals:	Equipament informàtic i connexió Pàgines web i perfils de xarxes socials pròpies del departament comarcal de joventut Eines informàtiques: núvol del Consell Comarcal, <u>Lime Survey</u> Espai físic
	Econòmics	Consell Comarcal del Baix Llobregat Direcció General de Joventut Diputació de Barcelona
Avaluació	<ul style="list-style-type: none"> • Percentatge d'actuacions executades anualment, sobre el nombre total d'actuacions anuals previstes • Nombre de fitxes d'indicadors de seguiment i avaluació elaborades al llarg de l'any • Nombre de municipis amb representació (assistència, participació, col·laboració, etc.) en les accions programades • Nombre de persones assistents i participants en les accions programades • Elaboració d'una memòria anual interna del departament • Elaboració d'una memòria anual de legislatura en l'àmbit de joventut (al final de la legislatura) • Percentatge de persones que puntuen amb una nota igual o superior a notable el grau d'acompliment i/o d'utilitat de les accions realitzades 	
Canals de difusió	Correu electrònic, Instagram, notes de premsa del Consell Comarcal del Baix Llobregat, núvol del Consell Comarcal del Baix Llobregat, pàgina web de l'Oficina Jove del Baix Llobregat, apartat específic de joventut al del Consell Comarcal	

Temporització																			
2025				2026				2027				2028				2029			
1T	2T	3T	4T	1T	2T	3T	4T	1T	2T	3T	4T	1T	2T	3T	4T	1T	2T	3T	4T

Acció	Comissió de treball transversal comarcal			
Eix	3. QUALITAT I INNOVACIÓ TÈCNICA			
Descripció	<p>La joventut és una etapa vital de les persones i aquestes poden necessitar els recursos de moltes de les àrees de treball del Consell Comarcal: salut, habitatge, educació, cultura, serveis socials, igualtat, ocupació, etc.</p> <p>Per això, es considera cabdal crear un espai estable de trobada amb altres companys i companyes del Consell Comarcal fora del departament de joventut, disposades a incorporar la perspectiva juvenil en els enfocaments i plantejaments estratègics que es puguin proposar. Posar en marxa actuacions conjuntes també ha de millorar l'impacte d'aquestes i ha de permetre detectar necessitats juvenils amb més precisió.</p> <p>Així doncs, aquesta acció proposa crear i consolidar una comissió de treball transversal per estrènyer la col·laboració, fer intercanvi d'experiències i planificar accions per millorar les oportunitats de les persones joves de la comarca i el recursos disponibles a l'abast dels agents que són referents de persones joves.</p>			
Objectius específics	<ul style="list-style-type: none"> • Crear un espai de reflexió i avaluació multidisciplinari sobre les condicions de vida de les persones joves i els reptes que afronten en els seus processos d'emancipació. • Establir línies d'actuació compartides que incorporin la perspectiva juvenil. • Estendre la cultura de treball entre àrees. • Desenvolupar accions conjuntes amb visió estratègica comarcal. 			
Nivell de prioritat	<table border="1"> <tr> <td>Alt</td> <td>Mig</td> <td>Baix</td> </tr> </table>	Alt	Mig	Baix
Alt	Mig	Baix		
Població destinatària	Equip tècnic del Departament comarcal de Joventut i altre personal del Consell Comarcal			

Agents implicades	Servei Comarcal de joventut, Oficina Jove del Baix Llobregat, i altres departaments del Consell Comarcal del Baix Llobregat que es considerin estratègiques per la millora del benestar i la qualitat de vida de les persones jove.																		
Recursos	Humans:				2 tècniques de joventut del SCJ 1 tècnica de joventut de l'OJ 1 tèctic/a de cada departament														
	Funcionals:				Equipament informàtic i connexió. Espais físics. Eines informàtiques: <u>Canva</u> , núvol del Consell Comarcal, <u>Lime Survey</u> , Zoom.														
	Econòmics				Consell Comarcal del Baix Llobregat														
Avaluació	<ul style="list-style-type: none"> • Nombre de sessions realitzades anualment. • Nombre de serveis o àrees implicades. • Accions concretes impulsades des d'aquest espai. • Grau de satisfacció de les persones participants. 																		
Canals de difusió	Notes de premsa del Consell Comarcal del Baix Llobregat, <u>cartelleria</u> específica, correu electrònic, núvol del Consell Comarcal del Baix Llobregat.																		
Temporització																			
2025				2026				2027				2028				2029			
1T	2T	3T	4T	1T	2T	3T	4T	1T	2T	3T	4T	1T	2T	3T	4T	1T	2T	3T	4T

Acció	35è aniversari del Servei Comarcal de Joventut
Eix	3. QUALITAT I INNOVACIÓ TÈCNICA
Descripció	<p>Amb motiu dels 35 anys del Servei Comarcal de Joventut, que se celebraran el 2029, es proposa impulsar una sèrie d'accions commemoratives que posin en valor la trajectòria del servei, el treball desenvolupat al llarg dels anys i el seu paper com a referent tècnic i polític en l'àmbit de les polítiques de joventut a la comarca.</p> <p>L'aniversari és també una oportunitat per repensar la identitat del servei i fer-ho des d'una mirada col·lectiva, implicant-hi tant els equips tècnics comarcals i municipals com els i les joves del territori. Per aquest motiu, es planteja un procés participatiu per dissenyar un nou logotip, que representi el moment actual i els valors del servei.</p> <p>Així mateix, es preveuen accions comunicatives i de reconeixement públic com:</p> <ul style="list-style-type: none"> • Disseny i producció de <i>roll-ups</i> amb el nou logotip per a la jornada comarcal de joventut i altres espais institucionals i participatius. • Exposició a la seu del Consell Comarcal sobre l'evolució de les campanyes i projectes comarcals del departament. • Recull digital o publicació commemorativa que reculli les principals fites i línies de treball del servei. • Producció de material audiovisual breu amb paraules de les persones que han estat consellers/es comarcals de joventut del Baix Llobregat en algun moment dels últims 35. • Proposta de jornada institucional i/o festiva amb tècnics/<i>gues</i>, càrrecs electes i joves, amb espais de reconeixement, memòria i mirada cap al futur.
Objectius específics	<ul style="list-style-type: none"> • Actualitzar el logotip del Servei Comarcal de Joventut • Difondre l'impacte dels projectes desenvolupats durant els 35 anys de funcionament del SCJ. • Generar espais de reconeixement col·lectiu i memòria històrica. • Promoure un espai de reflexió conjunta (multidisciplinari) sobre la trajectòria feta, el moment actual i el futur de les polítiques de joventut al Baix Llobregat.

Nivell de prioritat	Alt	Mig	Baix																	
Població destinatària	Professionals de joventut Càrrecs electes Altres perfils tècnics dels ajuntaments Equip tècnic del Departament comarcal de Joventut i altre personal del Consell Comarcal Persones joves																			
Agents implicades	Servei Comarcal de Joventut i Oficina Jove del Baix Llobregat, amb el suport de la Direcció General de Joventut, la Diputació de Barcelona i altres àrees del Consell (comunicació, gerència, promoció econòmica,...).																			
Recursos	Humans:	2 tècniques de joventut del SCJ 1 tècnica de joventut de l'OJ 3 tècnics/ques comarcals d'altres àrees del CCBL																		
	Funcionals:	Equipament informàtic i connexió. Espais físics. Eines informàtiques: <u>Canva</u> , núvol del Consell Comarcal, <u>Lime Survey</u> , <u>Zoom</u> .																		
	Econòmics	Consell Comarcal del Baix Llobregat Direcció General de Joventut Diputació de Barcelona																		
Avaluació	<ul style="list-style-type: none"> • Nombre de persones participants en el procés de disseny del logotip. • Nombre de municipis implicats a l'exposició itinerant. • Material dissenyat i distribuït (<u>roll-ups</u>, publicació digital, etc.). • Grau de participació a la jornada o acte commemoratiu. • Percentatge de persones assistents a les diferents accions realitzades que valoren amb un 3 i més el seu grau de satisfacció 																			
Canals de difusió	Instagram, pàgina web del SCJ, notes de premsa del Consell Comarcal del Baix Llobregat, <u>cartelleria</u> específica i altre material gràfic, correu electrònic, núvol del Consell Comarcal del Baix Llobregat.																			
Temporització																				
	2025				2026				2027				2028				2029			
	1T	2T	3T	4T	1T	2T	3T	4T	1T	2T	3T	4T	1T	2T	3T	4T	1T	2T	3T	4T

Acció	Dada del mes		
Eix	3. QUALITAT I INNOVACIÓ TÈCNICA		
Descripció	<p>Es tracta d'una iniciativa mensual impulsada pel Servei Comarcal de Joventut (SCJ) amb l'objectiu de destacar dades rellevants i contextualitzades sobre la realitat juvenil del Baix Llobregat a través del perfil d'Instagram del servei.</p> <p>Cada mes es publica una dada amb informació d'interès, perseguint una doble finalitat: acostar les dades a les persones joves i al públic general, i donar visibilitat a la tasca tècnica i d'anàlisi que desenvolupa el departament de joventut.</p> <p>La dada del mes vol fomentar la cultura de dades dins l'àmbit juvenil, facilitar la comprensió de les problemàtiques actuals i posar en valor la importància de la diagnosi com a eina per a la planificació de polítiques públiques.</p> <p>A més, s'utilitza per a donar a conèixer i clarificar conceptes, recursos i/o serveis existents.</p>		
Objectius específics	<ul style="list-style-type: none"> • Apropar dades de l'àmbit de joventut a la població. d'una manera comprensible, visual i propera. • Contribuir a fer visible la realitat juvenil a partir de fonts fiables i actualitzades. • Enfortir la identitat i la funció del SCJ com a referent tècnic en diagnosi, observació juvenil i desplegament de polítiques de joventut. 		
Nivell de prioritat	Alt	Mig	Baix
Població destinatària	Professionals de joventut		
Agents implicades	Servei Comarcal de Joventut i Oficina Jove del Baix Llobregat.		
Recursos	Humans:	2 tècniques de joventut del SCJ	
	Funcionals:	Equipament informàtic i connexió. Eines informàtiques: <u>Canva</u> , núvol del Consell Comarcal, <u>Lime Survey</u> , Zoom.	
	Econòmics	Consell Comarcal del Baix Llobregat Direcció General de Joventut Diputació de Barcelona	

Avaluació	<ul style="list-style-type: none"> • Nombre de publicacions realitzades. • Abast i interaccions de cada publicació a Instagram i altres canals. • Grau de satisfacció i utilitat percebuda (consultes, retorn d'altres professionals o ajuntaments). • Incorporació de les dades publicades en altres espais (reunions, informes, accions formatives). 																																																																														
Canals de difusió	Instagram, pàgina web del SCJ, notes de premsa del Consell Comarcal del Baix Llobregat, <u>cartelleria</u> específica i altre material gràfic, correu electrònic, núvol del Consell Comarcal del Baix Llobregat.																																																																														
Temporització																																																																															
<table border="1" style="width: 100%; text-align: center;"> <thead> <tr> <th colspan="4">2025</th> <th colspan="4">2026</th> <th colspan="4">2027</th> <th colspan="4">2028</th> <th colspan="4">2029</th> </tr> <tr> <th>1T</th><th>2T</th><th>3T</th><th>4T</th> <th>1T</th><th>2T</th><th>3T</th><th>4T</th> <th>1T</th><th>2T</th><th>3T</th><th>4T</th> <th>1T</th><th>2T</th><th>3T</th><th>4T</th> <th>1T</th><th>2T</th><th>3T</th><th>4T</th> </tr> </thead> <tbody> <tr> <td></td><td></td><td></td><td></td> <td></td><td></td><td></td><td></td> <td></td><td></td><td></td><td></td> <td></td><td></td><td></td><td></td> <td></td><td></td><td></td><td></td> </tr> </tbody> </table>																				2025				2026				2027				2028				2029				1T	2T	3T	4T	1T	2T	3T	4T	1T	2T	3T	4T	1T	2T	3T	4T	1T	2T	3T	4T																				
2025				2026				2027				2028				2029																																																															
1T	2T	3T	4T	1T	2T	3T	4T	1T	2T	3T	4T	1T	2T	3T	4T	1T	2T	3T	4T																																																												

Eix 4. Equitat i equilibri territorial

Objectius de l'eix:

- Promoure que en els municipis de la comarca es duguin a terme, amb nivells de qualitat homogenis, les **actuacions complementàries en matèria de joventut dels ajuntaments**.
- Oferir **suport tècnic** (formació, assessorament, generació i transferència de coneixement, entre altres) i **cooperació als municipis** per millorar la presa de decisions públiques, cercant la màxima eficiència i eficàcia de les polítiques que es despleguen a la comarca en l'àmbit de joventut.
- Dur a terme **accions de suport i promoció de les polítiques locals de joventut**, adreçades a una xarxa heterogènia d'agents que intervenen amb adolescents i joves, des de diferents sectors (educació formal, educació no formal, atenció social,...), nivells d'acció (local, supramunicipal), forma jurídica (públic, privat) i disciplines (treball, lleure, educació, psicologia,...).
- Promoure la **coordinació institucional** del Servei Comarcal de Joventut i de l'Oficina Jove del Baix Llobregat amb la resta d'agents de joventut de la comarca i d'àmbit provincial i autonòmic, vetllant per la coordinació i la coherència de les actuacions i els serveis que es duen a terme des del departament.

Acció	Mapa de recursos		
Eix	4. EQUITAT I EQUILIBRI TERRITORIAL		
Descripció	<p>Creació i publicació d'un mapa interactiu que recull serveis i recursos adreçats a joves a la comarca del Baix Llobregat. El mapa facilita la localització de punts clau per a l'emancipació juvenil, com ara serveis d'orientació acadèmica i laboral, espais de salut, cultura, habitatge, participació i mobilitat.</p> <p>L'objectiu general és el de posar a l'abast de qualsevol persona que hi tingui interès, una eina pràctica i accessible que permeti conèixer l'oferta disponible als diferents municipis i millorar-ne l'accés de manera autònoma i informada.</p>		
Objectius específics	<ul style="list-style-type: none"> • Oferir una eina digital útil, accessible i <u>geolocalitzada</u> que reculli els serveis i recursos d'interès per a les persones joves de la comarca. • Millorar l'accés i el coneixement per part de la ciutadania als recursos existents relacionats amb l'emancipació. • <u>Visibilitzar</u> la tasca del conjunt de serveis locals de joventut. • Afavorir la igualtat d'oportunitats entre les persones joves dels diferents municipis. 		
Nivell de prioritat	Alt	Mig	Baix
Població destinatària	Professionals de joventut Persones joves		
Agents implicades	Servei Comarcal de joventut, Oficina Jove del Baix Llobregat.		
Recursos	Humans: Funcionals: Econòmics	2 tècniques de joventut del SCJ 1 tècnica de l'OJ Equipament informàtic i connexió Eines informàtiques: <u>Instamaps</u> , Excel, correu electrònic Consell Comarcal del Baix Llobregat Direcció General de Joventut Diputació de Barcelona	
Avaluació	<ul style="list-style-type: none"> • Nombre de recursos recollits i actualitzats al mapa • Grau de coneixement i ús per part dels joves i professionals • Propostes de millora i recursos suggerits pels usuaris/es 		

Canals de difusió	Pàgina web de l'Oficina Jove, Instagram, notes de premsa del Consell Comarcal del Baix Llobregat, correu electrònic.																		
Temporització																			
2025				2026				2027				2028				2029			
1T	2T	3T	4T	1T	2T	3T	4T	1T	2T	3T	4T	1T	2T	3T	4T	1T	2T	3T	4T

Acció	Taula Comarcal de Joventut <u>Político-Tècnica</u>		
Eix	4. EQUITAT I EQUILIBRI TERRITORIAL		
Descripció	Reunió anual de caràcter polític i tècnic on es comparteixen els resultats i les accions realitzades al llarg de l'any anterior, les línies de treball per a l'any següent i es recullen aportacions dels municipis per fomentar la coordinació, l'estratègia compartida i l'equilibri territorial en les polítiques de joventut.		
Objectius específics	<ul style="list-style-type: none"> • Reforçar la coordinació entre el Servei Comarcal de Joventut i els serveis de joventut dels municipis • Augmentar la implicació i el sentiment de pertinença en el desplegament de les polítiques de joventut de la comarca • Promoure l'alineament estratègic i la participació política en l'àmbit de joventut • Compartir de manera transparent les actuacions del Servei Comarcal de Joventut i les prioritats futures per valorar-ne la viabilitat amb els municipis del territori i validar-ne l'enfocament 		
Nivell de prioritat	Alt	Mig	Baix
Població destinatària	Professionals de joventut Càrrecs electes		
Agents implicades	Servei Comarcal de joventut, Oficina Jove del Baix Llobregat		

Canals de difusió	Pàgina web de l'Oficina Jove, Instagram, notes de premsa del Consell Comarcal del Baix Llobregat, correu electrònic.																		
Temporització																			
2025				2026				2027				2028				2029			
1T	2T	3T	4T	1T	2T	3T	4T	1T	2T	3T	4T	1T	2T	3T	4T	1T	2T	3T	4T

Acció	Taula Comarcal de Joventut <u>Político-Tècnica</u>		
Eix	4. EQUITAT I EQUILIBRI TERRITORIAL		
Descripció	Reunió anual de caràcter polític i tècnic on es comparteixen els resultats i les accions realitzades al llarg de l'any anterior, les línies de treball per a l'any següent i es recullen aportacions dels municipis per fomentar la coordinació, l'estratègia compartida i l'equilibri territorial en les polítiques de joventut.		
Objectius específics	<ul style="list-style-type: none"> • Reforçar la coordinació entre el Servei Comarcal de Joventut i els serveis de joventut dels municipis • Augmentar la implicació i el sentiment de pertinença en el desplegament de les polítiques de joventut de la comarca • Promoure l'alineament estratègic i la participació política en l'àmbit de joventut • Compartir de manera transparent les actuacions del Servei Comarcal de Joventut i les prioritats futures per valorar-ne la viabilitat amb els municipis del territori i validar-ne l'enfocament 		
Nivell de prioritat	Alt	Mig	Baix
Població destinatària	Professionals de joventut Càrrecs electes		
Agents implicades	Servei Comarcal de joventut, Oficina Jove del Baix Llobregat		

Recursos	Humans:	2 tècniques de joventut del SCJ 1 tècnica de l'OJ																		
	Funcionals:	Equipament informàtic i connexió Espais físics Eines informàtiques: Canva , núvol del Consell Comarcal, Lime Survey , Zoom, correu electrònic																		
	Econòmics	Consell Comarcal del Baix Llobregat Direcció General de Joventut Diputació de Barcelona																		
Avaluació	<ul style="list-style-type: none"> • Nombre de municipis amb representació a la taula • Nombre total d'assistents • Grau de satisfacció de les persones assistents • Aportacions recollides durant la sessió (interaccions, propostes) 																			
Canals de difusió	Instagram, pàgina web del SCJ, notes de premsa del Consell Comarcal del Baix Llobregat, correu electrònic.																			
Temporització																				
2025				2026				2027				2028				2029				
1T	2T	3T	4T	1T	2T	3T	4T	1T	2T	3T	4T	1T	2T	3T	4T	1T	2T	3T	4T	

Acció	La XaPi (Xarxa Pidces Comarcal)		
Eix	4. EQUITAT I EQUILIBRI TERRITORIAL		
Descripció	Espai de treball estable entre professionals de joventut que desenvolupen el programa PIDCES a centres de secundària del Baix Llobregat, amb l'objectiu de reforçar la coordinació, compartir recursos i bones pràctiques i ampliar el vessant participatiu i educatiu del programa més enllà de la informació descentralitzada.		
Objectius específics	<ul style="list-style-type: none"> • Millorar la qualitat del servei d'informació juvenil als instituts • Generar xarxa i suport entre professionals PIDCES del territori • Promoure accions conjuntes i optimitzar recursos • Incentivar la posada en marxa de PIDCES en municipis on no en tenen 		
Nivell de prioritat	Alt	Mig	Baix
Població destinatària	Professionals de joventut		
Agents implicades	Servei Comarcal de joventut, Oficina Jove del Baix Llobregat		
Recursos	Humans:	2 tècniques de joventut del SCJ 1 tècnica de l'OJ	
	Funcionals:	Equipament informàtic i connexió Espais físics Eines informàtiques: Canva , núvol del Consell Comarcal, Lime Survey , Zoom , Padlet , Mentimeter	
	Econòmics	Consell Comarcal del Baix Llobregat Direcció General de Joventut Diputació de Barcelona	
Avaluació	<ul style="list-style-type: none"> • Nombre de municipis amb representació a la sessions • Nombre d'assistents a les sessions • Nombre de trobades realitzades • Nombre de recursos compartits a l'espai virtual propi • Grau de satisfacció dels professionals participants 		

Canals de difusió	Instagram, pàgina web del SCJ, notes de premsa del Consell Comarcal del Baix Llobregat, correu electrònic.																		
Temporització																			
2025				2026				2027				2028				2029			
1T	2T	3T	4T	1T	2T	3T	4T	1T	2T	3T	4T	1T	2T	3T	4T	1T	2T	3T	4T

Acció	Sessions informatives i assessoraments personalitzats per a l'organització d'activitats de lleure
Eix	4. EQUITAT I EQUILIBRI TERRITORIAL
Descripció	<p>Tal com s'explica al segon eix, el Servei Comarcal de Joventut té delegades les funcions del compliment del Decret 267/2016, de 5 de juliol, que regula les activitats d'educació en el lleure amb menors de 18 anys lleure al Baix Llobregat. En aquesta línia, es considera important oferir a les professionals del lleure i als ajuntaments que en promouen, informació suficient per garantir el compliment del marc normatiu.</p> <p>Al llarg de l'any, el SCJ programa sessions informatives virtuals per explicar els aspectes clau del Decret amb l'objectiu de facilitar-ne la comprensió i aplicació, resoldre dubtes de manera directa i àgil, i promoure la qualitat i la seguretat de les activitats de lleure educatiu en què participen menors de 18 anys.</p> <p>Les sessions s'ofereixen abans de les vacances de primavera i d'estiu. Al llarg de l'any també es dona suport resolent consultes, sobretot per correu electrònic.</p>
Objectius específics	<ul style="list-style-type: none"> • Oferir informació actualitzada i accessible sobre la normativa i els requisits de les activitats de lleure educatiu. • Acompanyar ajuntaments, entitats i empreses en la planificació i gestió de les activitats de lleure, promovent la seguretat, la inclusió i la qualitat. • Vetllar per la qualitat pedagògica de les activitats de lleure educatiu que es realitzen al Baix Llobregat

Acció	Joventut en ruta		
Eix	4. EQUITAT I EQUILIBRI TERRITORIAL		
Descripció	<p>Aquesta acció, liderada pel/la conseller/a comarcal de Joventut conjuntament amb l'equip del Servei Comarcal de Joventut, consisteix a visitar els equips polítics i tècnics de joventut de tots els municipis de la comarca: conèixer de primera mà els equips i equipaments juvenils, reforçar els vincles institucionals, i compartir projectes, bones pràctiques i recollir necessitats detectades.</p> <p>Es pren nota d'aquestes necessitats per tal de generar recursos, acostar solucions i oferir un acompanyament tècnic i polític adequat. Alhora, es posa em valor la feina que es duu a terme als municipis i es la cooperació comarcal. Les visites permeten elaborar una anàlisi concreta de cada realitat municipal i, alhora, obtenir una visió global del Baix Llobregat que afavoreix una orientació de la intervenció del SCJ i de l'OJ amb la realitat juvenil de la comarca.</p>		
Objectius específics	<ul style="list-style-type: none"> • Reforçar la relació i el treball en xarxa entre els equips locals de joventut i el Consell Comarcal. • Detectar necessitats específiques i recollir propostes pel desenvolupament de polítiques comarcals de joventut més ajustades a la realitat municipal. • Donar a conèixer els recursos i serveis del Servei Comarcal de Joventut i promoure el seu aprofitament entre els municipis. 		
Nivell de prioritat	Alt	Mig	Baix
Població destinatària	Professionals de joventut Càrrecs electes		
Agents implicades	Servei Comarcal de joventut, Oficina Jove del Baix Llobregat		
Recursos	Humans:	1 tècnica de joventut del SCJ 1 Conseller/a de joventut	
	Funcionals:	Espai físic Vehicle Correu electrònic	
	Econòmics	Consell Comarcal del Baix Llobregat Direcció General de Joventut	

Avaluació	<ul style="list-style-type: none"> • Nombre de municipis visitats a l'any • Nombre de necessitats o propostes recollides durant les trobades • Nombre de recursos generats arran de les necessitats detectades i compartides 																		
Canals de difusió	Instagram, pàgina web del SCJ, notes de premsa del Consell Comarcal del Baix Llobregat, correu electrònic.																		
Temporització																			
2025				2026				2027				2028				2029			
1T	2T	3T	4T	1T	2T	3T	4T	1T	2T	3T	4T	1T	2T	3T	4T	1T	2T	3T	4T

Acció	Escolta Jove
Eix	4. EQUITAT I EQUILIBRI TERRITORIAL
Descripció	<p>El programa Escolta Jove de la Diputació de Barcelona potencia els serveis locals de joventut com a agents clau en l'orientació i l'acompanyament pel desenvolupament vital de les persones joves. L'Escolta Jove promou una metodologia de treball que posa la persona jove al centre com a protagonista del seu desenvolupament vital i la figura professional Escolta Jove l'acompanya en els seus espais quotidians de relació, vetllant pel seu benestar i amb una mirada <u>interseccional</u>. El Consell Comarcal del Baix Llobregat rep finançament pel desplegament del programa en cinc municipis de la comarca (Castellví de Rosanes, Collbató, El Papiol, La Palma de Cervelló, Sant Climent de Llobregat). Des del Servei Comarcal de Joventut s'assessora els municipis beneficiaris en el disseny i desplegament del programa, es coordinen les actuacions executades, s'avaluen les actuacions realitzades i es justifiquen anualment les intervencions.</p>

Objectius específics	<ul style="list-style-type: none"> • Impactar en la millora del benestar de les persones joves a través del treball de les competències <u>socioemocionals</u>. • Orientar i acompanyar les persones joves en el desenvolupament del seu projecte de vida des dels espais quotidians, tot fomentant la participació, la <u>interseccionalitat</u> i el treball comunitari. • Reforçar les funcions d'informació, orientació i acompanyament vivencial de les persones joves, en el marc d'actuacions de prevenció, detecció i intervenció des dels serveis locals de joventut. 		
Nivell de prioritat	Alt	Mig	Baix
Població destinatària	Professionals de joventut Persones joves		
Agents implicades	Servei Comarcal de joventut, amb el suport de la Diputació de Barcelona		
Recursos	Humans:	1 tècniques de joventut del SCJ 1 coordinadora del departament de joventut del CC 1 suport de gestió i administració del CC	
	Funcionals:	Equipament informàtic i connexió a xarxa Espais físics Eines informàtiques: <u>Canva</u> , núvol del Consell Comarcal, Zoom, correu electrònic, telèfon	
	Econòmics	Consell Comarcal del Baix Llobregat Diputació de Barcelona	
Avaluació	<ul style="list-style-type: none"> • Nombre de coordinacions realitzades entre el Servei Comarcal de Joventut i els municipis beneficiaris de l'ajut. • Eixos de la metodologia Escola Jove desplegats. • Nombre d'actuacions realitzades. • Persones joves ateses. • Valoració tècnica dels resultats i els impactes obtinguts amb les actuacions. • Percentatge de finançament dedicat al desplegament de l'Escola Jove respecte el total de finançament rebut. 		

Canals de difusió	Instagram, pàgina web del SCJ, notes de premsa del Consell Comarcal del Baix Llobregat, correu electrònic.																		
Temporització																			
2025				2026				2027				2028				2029			
1T	2T	3T	4T	1T	2T	3T	4T	1T	2T	3T	4T	1T	2T	3T	4T	1T	2T	3T	4T

Acció	Accions específiques de reforç i millora de la valorització de l'àmbit de joventut
Eix	4. EQUITAT I EQUILIBRI TERRITORIAL
Descripció	<p>Els i les professionals de joventut poden dur a terme un ventall ampli de funcions des dels respectius llocs de treball. Per tal de donar resposta als seus encàrrecs, han de comptar amb una experiència i un coneixement tècnic especialitzat, que ha de ser necessàriament actualitzat i ampliat de manera contínua i, d'aquesta manera, garantir que les eines disponibles per a la intervenció en matèria de joventut s'adeqüen a les demandes i necessitats de les persones beneficiàries de les seves actuacions.</p> <p>Malgrat que les persones joves han de ser considerades ciutadanes actives i de ple dret, amb una capacitat transformadora i de motor de progrés considerable en el sí de la nostra societat, és freqüent que els i les professionals de joventut sentin menystinguda la seva funció en l'engranatge de la gestió i la funció pública. És un sentiment generalitzat entre la comunitat catalana de professionals de joventut, els quals consideren, normalment, que l'àmbit de joventut no compta amb el reconeixement social amb el qual es percep el valor d'aportació del personal tècnic d'altres àrees.</p> <p>En aquest sentit, des del Servei Comarcal de Joventut del Baix Llobregat, amb l'impuls i la complicitat del conseller comarcal, es vol explicitar una tasca permanent al llarg dels pròxims anys amb relació a l'extensió i la promoció d'una mirada positiva i valuosa cap a aquesta professió, no només en els consistoris de la comarca sinó també entre el mateix personal del Consell Comarcal i entre la resta d'agents econòmics, culturals i socials del Baix Llobregat amb els quals l'organització té relació.</p>

Objectius específics	<ul style="list-style-type: none"> • Millorar el coneixement sobre la professió i les responsabilitats assignades als tècnics/<u>gues</u> de joventut. • Augmentar el reconeixement de l'àmbit de joventut en la política local. • Realçar l'impacte de les intervencions que dissenyen, planifiquen i executen els i les professionals de joventut. 																		
Nivell de prioritat	Alt				Mig				Baix										
Població destinatària	Professional de joventut Càrrecs electes Personal del Consell Comarcal Ciutadania en general																		
Agents implicades	Servei Comarcal de joventut.																		
Recursos	Humans:		2 tècniques de joventut del SCJ																
	Funcionals:		Ordinador i connexió a Internet. Sala de reunions. Vehicle. Correu electrònic i programes de maquetació de contingut, com per exemple, <u>Canva</u> .																
	Econòmics		Consell Comarcal del Baix Llobregat Direcció General de Joventut																
Avaluació	<ul style="list-style-type: none"> • Nombre total de reunions polítiques i tècniques on s'ha aprofitat per aplicar aquesta acció. • Nombre d'accions específiques que s'han dissenyat i executat en el marc d'aquesta acció. • Nombre de taules, reunions i/o espais de treball d'altres àmbits on ha participat el SCJ i/o l'OJ. 																		
Canals de difusió	Instagram, pàgina web del SCJ, notes de premsa del Consell Comarcal del Baix Llobregat, correu electrònic.																		
Temporització																			
2025				2026				2027				2028				2029			
1T	2T	3T	4T	1T	2T	3T	4T	1T	2T	3T	4T	1T	2T	3T	4T	1T	2T	3T	4T

Acció	Assessorament i suport al disseny i la planificació de polítiques locals de joventut		
Eix	4. EQUITAT I EQUILIBRI TERRITORIAL		
Descripció	<p>El coneixement especialitzat que té l'equip tècnic del Servei Comarcal de Joventut es posa a disposició dels ajuntaments de la comarca interessats en impulsar polítiques de joventut i/o d'incorporar la perspectiva juvenil la intervenció o la planificació estratègia del govern local. Qualsevol municipi, especialment els que disposen de menys recursos i estructura tècnica, poden contactar amb el Consell Comarcal en cas que vulguin comptar amb un suport i un acompanyament personalitzat per a l'elaboració de plans locals de joventut, disseny de projectes per a l'emancipació juvenil i/o la construcció de xarxes de col·laboració entre agents <u>intermunicipals</u> i <u>intramunicipals</u> en l'àmbit de l'atenció, l'orientació i la informació juvenil i en altres matèries d'interès per a joves. El Servei Comarcal de Joventut del Baix Llobregat reforça també qualsevol proposta de dinamització juvenil enxarxada, com per exemple, aquelles que puguin situar l'atenció en la promoció de la creació artística.</p>		
Objectius específics	<ul style="list-style-type: none"> • Incentivar el disseny i desplegament de les polítiques de joventut a la comarca. • Vetllar pel desplegament de serveis i recursos juvenils a la comarca que segueixin nivells de qualitat homogenis. • Promoure la innovació social en els processos de disseny i avaluació d'accions locals en matèria de joventut. • Facilitar la localització, explotació i interpretació de dades sobre la realitat juvenil. 		
Nivell de prioritat	Alt	Mig	Baix
Població destinatària	Professionals de joventut Càrrecs electes Personal del Consell Comarcal		
Agents implicades	Servei Comarcal de joventut, amb el suport de la Direcció General de Joventut.		

Recursos	Humans:	2 tècniques de joventut del SCJ																																																												
	Funcionals:	Pàgina web del Consell Comarcal. Telèfon. Vehicle. Correu electrònic i connexió a Internet.																																																												
	Econòmics	Consell Comarcal del Baix Llobregat Direcció General de Joventut																																																												
Avaluació	<ul style="list-style-type: none"> • Nombre d'assessoraments realitzats. • Nombre consultes, relacionades amb les polítiques de joventut, que han estat solucionades. • Nivell de satisfacció de les persones i/o equips assessorats amb l'acompanyament realitzat. 																																																													
Canals de difusió	Instagram, pàgina web del SCJ, notes de premsa del Consell Comarcal del Baix Llobregat, correu electrònic.																																																													
Temporització																																																														
		<table border="1"> <thead> <tr> <th colspan="4">2025</th> <th colspan="4">2026</th> <th colspan="4">2027</th> <th colspan="4">2028</th> <th colspan="4">2029</th> </tr> <tr> <th>1T</th><th>2T</th><th>3T</th><th>4T</th> <th>1T</th><th>2T</th><th>3T</th><th>4T</th> <th>1T</th><th>2T</th><th>3T</th><th>4T</th> <th>1T</th><th>2T</th><th>3T</th><th>4T</th> <th>1T</th><th>2T</th><th>3T</th><th>4T</th> </tr> </thead> <tbody> <tr> <td></td><td></td><td></td><td></td> <td></td><td></td><td></td><td></td> <td></td><td></td><td></td><td></td> <td></td><td></td><td></td><td></td> <td></td><td></td><td></td><td></td> </tr> </tbody> </table>	2025				2026				2027				2028				2029				1T	2T	3T	4T	1T	2T	3T	4T	1T	2T	3T	4T	1T	2T	3T	4T	1T	2T	3T	4T																				
2025				2026				2027				2028				2029																																														
1T	2T	3T	4T	1T	2T	3T	4T	1T	2T	3T	4T	1T	2T	3T	4T	1T	2T	3T	4T																																											

Acció	Interlocució amb agents i organismes supramunicipals per a l'atenció a les necessitats específiques de la població jove de la comarca
Eix	4. EQUITAT I EQUILIBRI TERRITORIAL
Descripció	Aquesta acció té per objectiu mantenir i multiplicar els vincles establerts amb entitats i serveis vinculats a la intervenció i l'acompanyament a l'emancipació juvenil, incrementant la cooperació <u>intermunicipal</u> , intersectorial i <u>multidisciplinar</u> . Es considera que participar activament en espais de treball, millora la creació de sinergies i millora els efectes de promoció d'accions per abordar necessitats i compartir recursos (per exemple, en la xarxa de l'Escolta Jove de la Diputació de Barcelona, en les taules de treball que programa i dinamitza la Direcció General de Joventut /Agència Catalana de la Joventut, taules i cooperació dels nuclis Ocell de Foc del territori, i entitats com les que participen a les Jornades Comarcals oferint recursos i enriquint-ne el contingut).

Objectius específics	<ul style="list-style-type: none"> • Generar espais de trobada amb organismes supramunicipals per incidir en les polítiques de joventut a la comarca. • Participar en espais tècnics que permetin recollir i traslladar les necessitats específiques de la joventut de la comarca. • Crear noves sinergies amb entitats que treballen en l'àmbit de la joventut, creant nous recursos o participant en espais generats des del SCJ. 																		
Nivell de prioritat	Alt				Mig				Baix										
Població destinatària	Professionals de joventut Càrrecs electes																		
Agents implicades	Servei Comarcal de joventut, Oficina Jove del Baix Llobregat, amb les entitats i serveis que es puguin crear sinèrgies o ja tenim vincles establerts.																		
Recursos	Humans:		2 tècniques de joventut del SCJ 1 tècnica de l'OJ																
	Funcionals:		Equipament informàtic i connexió Espais físics Eines informàtiques: Canva , núvol del Consell Comarcal, Lime , Survey , Zoom																
	Econòmics		Consell Comarcal del Baix Llobregat																
Avaluació	<ul style="list-style-type: none"> • Nombre de reunions i trobades realitzades amb agents, serveis, i equips durant l'any. • Participació activa en espais de coordinació (taules tècniques, espais comarcals, grups de treball de la Diputació de Barcelona, dels nuclis Ocell de Foc actius al Baix Llobregat,...). • Nombre de necessitats detectades i abordades conjuntament. 																		
Canals de difusió	Instagram, pàgina web del SCJ, notes de premsa del Consell Comarcal del Baix Llobregat, correu electrònic.																		
Temporització																			
2025				2026				2027				2028				2029			
1T	2T	3T	4T	1T	2T	3T	4T	1T	2T	3T	4T	1T	2T	3T	4T	1T	2T	3T	4T



6. Avaluació

AVALUACIÓ

El seguiment i l'avaluació del Pla Comarcal de Joventut és un exercici indefugible i respon a un propòsit múltiple. La pràctica del monitoratge permet prendre decisions fonamentades i copsar el grau d'acompliment dels objectius fixats. A més, aporta un coneixement que contribueix a determinar la conveniència d'aplicar reformulacions en el disseny i/o la implementació prevista. Finalment, dur a terme una avaluació sistemàtica de la intervenció comarcal en l'àmbit de joventut realça el compromís del departament amb la transparència i la rendició de comptes i amb el deure de responsabilitat davant de la ciutadania.

Val a dir que la recollida sistemàtica i periòdica d'informació, en el seu enfocament ideal i malgrat que esdevé fonamental, reclama una dedicació que no sempre és possible assumir. A l'hora d'estimar la informació que es recollirà per realitzar l'avaluació, cal tenir en compte els recursos disponibles, ja que altrament, podrien fer-se propostes de models poc realistes, des del punt de vista de la viabilitat. Per aquest motiu, es plantegen projectes que, per la seva durada, seran avaluats en una fase intermèdia mentre que, altres, es configuren amb un disseny d'avaluació ex post.

Es realitzarà una avaluació pluralista, en la qual es tindrà en compte la col·laboració de diferents agents i l'anàlisi de diferents tipologies d'indicadors. Amb aquesta decisió es pretén donar cobertura a dos aspectes que el departament comarcal de joventut considera clau: per una banda, disposar d'una avaluació de les accions tan completa com sigui possible (assoliment d'objectius, eficiència, efectivitat, entre altres aspectes segons es determini per a cada acció). Per una altra banda, per augmentar el grau de confiança respecte el procés i les conclusions que se'n derivin. Es considera que, implicant una pluralitat d'agents en l'exercici d'avaluació, les decisions que puguin prendre's arran de la informació obtinguda de l'anàlisi gaudiran de major legitimitat i resultaran de més utilitat per a les persones i equips interessats en els resultats obtinguts.

En cadascuna de les fitxes descriptives de les accions previstes en aquest Pla, s'hi detallen els indicadors que es recolliran de manera sistemàtica per tal d'avaluar-ne diferents aspectes del disseny i l'execució. Per tal de copsar la qualitat de les accions, sovint es tindran en compte aspectes objectius i subjectius particulars. Addicionalment, es preveu duu a terme una avaluació intermèdia de l'estratègia recollida en aquest document, per tal de copsar el grau d'acompliment de la calendarització prevista, el grau d'eficiència i qualitat del desplegament realitzat i el nivell d'assoliment dels objectius establerts. Tot plegat ha de proveir una informació rellevant que permeti realitzar una reflexió interna sobre el funcionament i l'adequació global de disseny i compliment del Pla. Al seu torn, aquesta acció permetrà renovar el compromís i determinar si es mantindran les accions previstes tal com s'havien plantejat inicialment o bé si es considera que cal redissenyar-ne algun aspecte.

7. Finançament



Els consells comarcals no disposen de fons propis, de manera que la seva actuació depèn del finançament que rep d'altres fonts públiques. Aquesta característica determina el caràcter de la intervenció comarcal, finalista, en el sentit que allò que es duu a terme respon als objectius específics que cada font estableix amb relació a l'aportació econòmica realitzada. No obstant això, i seguint la lògica de la funció i assistència dels consells als municipis, els ens locals poden cofinançar l'activitat dels consells a través de la liquidació de preus públics i convenis, entre altres instruments.

Concretament, el departament comarcal de joventut del Baix Llobregat es finança parcialment a través del Contracte programa del Departament de Drets Socials i la Diputació de Barcelona. Cal tenir en compte que el grau de finançament no és necessàriament estable, de manera que la planificació i l'actuació efectiva de l'equip del departament es veu alterada en funció de les fluctuacions que pateixen les aportacions econòmiques rebudes any a any. Aquesta situació, consegüentment, provoca una dificultat afegida a l'hora de planificar la intervenció comarcal en l'àmbit de joventut en el mitjà i el llarg termini. La viabilitat dels programes i les accions que es recullen en aquest Pla, així com l'eficàcia d'aquestes, doncs, estan subjectes a les alteracions que puguin esdevenir-se en els pressupostos anuals.

En el context sistemàtic d'infr finançament en què desplega la seva acció el departament de joventut, és especialment rellevant la cooperació amb altres àrees i serveis del mateix consell comarcal i amb agents alternatius presents al territori.



7. Finançament

A més d'aprofitar les possibilitats de finançament que deriven de la subscripció del Contracte programa i dels fons de prestació de la Diputació de Barcelona, el departament comarcal de joventut es proveeix de recursos tècnics disponibles a través del Catàleg de Serveis de la Diputació de Barcelona, així com de formacions, assessoraments i altres suports que la Direcció General de Joventut i l'Agència Catalana de la Joventut posa a disposició dels serveis comarcals de joventut i les oficines joves.

8. Fonts, bibliografia i recursos consultats

Marc de referència

Comissió Europea. La UE y las Naciones Unidas: objetivos comunes para un futuro sostenible. Consulta a https://commission.europa.eu/strategy-and-policy/sustainable-development-goals/eu-and-united-nations-common-goals-sustainable-future_es

Consell Comarcal del Baix Llobregat. Pacte de legislatura 2023-2027. Consulta a <https://www.elbaixllobregat.cat/el-consell/govern-comarcal/pacte-legislatura-2023-2027>

Diputació de Barcelona.

Generalitat de Catalunya. Departament de Drets Socials i Inclusió. Pla Nacional de Joventut de Catalunya 2030. Consulta a https://dretssocials.gencat.cat/ca/ambits_tematicos/joventut/pla_nacional_d_e_joventut_de_catalunya/pnjcat-2030/

Generalitat de Catalunya. (s.d.). LLEI 33/2010, de l'1 d'octubre, de polítiques de joventut. Portal Jurídic de Catalunya. Consulta a <https://portaljuridic.gencat.cat/ca/document-del-pjur/?documentId=559012>

Generalitat de Catalunya. (s.d.). DECRET 306/2006, de 20 de juliol, pel qual es dóna publicitat a la Llei orgànica 6/2006, de 19 de juliol, de reforma de l'Estatut d'autonomia de Catalunya. Portal Jurídic de Catalunya. Consulta a <https://portaljuridic.gencat.cat/ca/document-del-pjur/?documentId=401680&language=ca>

Dades sociodemogràfiques

- Eurostat.
- Institut d'Estadística de Catalunya.
- Instituto Nacional de Estadística.
- Observatori Comarcal del Baix Llobregat.

Independència juvenil

Equitat en l'educació

- Curran, M. i Montes, A. (2022). L'abandonament escolar prematur a Catalunya. Radiografia de la situació actual. Fundació Bofill. Consulta a <https://fundaciobofill.cat/publicacions/l-abandonament-escolar-prematur-a-catalunya-radiografia-de-la-situacio-actual>
- Els pitjors resultats de la història a l'informe PISA: Catalunya cau tres vegades més que el conjunt d'Espanya. (11/12/2023). Ara. Consulta a https://www.ara.cat/societat/educacio/pitjors-resultats-historia-l-informe-pisa-catalunya-cau-tres-vegades-mes-conjunt-d-espanya_1_4876771.html
- Esade (2024). Mujeres en STEM. Desde la educación básica hasta la carrera laboral. Consulta a <https://www.esade.edu/ecpol/wp-content/uploads/2024/03/Mujeres-en-STEM-2024-1.pdf>
- Estudiants universitàries sense valor afegit. (02/07/2024). La Directa. Consulta a <https://directa.cat/estudiants-universitaries-sense-valor-afegit/>
- Joves sí-sí: estudien i treballen, i cada cop són més. (13/10/2024). TV3. Consulta a <https://www.3cat.cat/324/joves-si-si-estudien-i-treballen-i-cada-cop-son-mes/noticia/3316007/>
- Mateos, S., i C. Gómez (2019). Libro Blanco de las mujeres en el ámbito tecnológico, Madrid: Secretaría de Estado para el Avance Digital, Ministerio de Economía y Empresa. Consulta a <https://spainaudiovisualhub.mineco.gob.es/content/dam/seteleco-hub-audiovisual/resources/pdf/LibroBlancoFINAL.pdf>

- Síndic de Greuges de Catalunya (2024). Informe de progrés sobre el desplegament del Decret 11/2021. Consulta a https://www.sindic.cat/site/unitFiles/9822/Informe%20seguiment%20PSE%20Decret%2011_21_cat.pdf
- Usart, M., Sánchez-Canut, S. i Lores, B. (2022). L'àmbit de les STEM no atreu el talent femení. Projecte seleccionat en la Convocatòria de Recerca Social 2019 (LCF/PR/SR19/52540001). Consulta a <https://elobservatoriosocial.fundacionlacaixa.org/ca/-/el-ambito-de-las-stem-no-atrae-el-talento-femenino#>

Treball de qualitat

- Ajuntament de Barcelona. (2023, 31 d'octubre). Barcelona impulsa el nou Pla de Foment de l'Ocupació Juvenil 2024-2030. Sala de Premsa. Consulta a <https://ajuntament.barcelona.cat/premsa/2023/10/31/barcelona-impulsa-el-nou-pla-de-foment-de-locupacio-juvenil-2024-2030/>
- Associació Catalana de Municipis. (2021). Nota resum sobre el Reial Decret-Llei 32/2021: Mesures urgents per a la reforma laboral. Consulta a <https://www.acm.cat/juridic/nota-resum-sobre-reial-decret-llei-322021-mesures-urgents-reforma-laboral>
- Boletín Oficial del Estado. (2021). Real Decreto-ley 32/2021, de 28 de diciembre, de medidas urgentes para la reforma laboral, la garantía de la estabilidad en el empleo y la transformación del mercado de trabajo. Consulta a <https://www.boe.es/buscar/act.php?id=BOE-A-2021-21788>
- Departament de Drets Socials, Generalitat de Catalunya. (s.d.). Anàlisi 6. Consulta a https://dretssocials.gencat.cat/web/.content/JOVENTUT_documents/arxiu/publicacions/col-analisis/Analisi-6.pdf
- Departament d'Economia i Hisenda, Generalitat de Catalunya. (s.d.). Nota de Conjuntura Econòmica, 112. Consulta a https://economia.gencat.cat/web/.content/70_economia_catalana/arxius/publicacions_periodiques/nota_de_conjuntura/NCE-112/NCE-112-r2.pdf
- Generalitat de Catalunya. (2023). El president Aragonès: "Aquestes mesures ajudaran a fer possible l'emancipació i el benestar emocional de les persones joves". Sala de Premsa. Consulta a <https://govern.cat/salaprensa/notes-premsa/559322/president-aragones-aquestes-mesures-ajudaran-a-fer-possible-l-emancipacio-i-el-benestar-emocional-de-les-persones-joves>

- Generalitat de Catalunya. (s.d.). Llei 3/2023, del 9 de març, de la ciència de Catalunya. Portal Jurídic de Catalunya. Consulta a <https://portaljuridic.gencat.cat/ca/document-del-pjur/?documentId=979647>
- Institut d'Estadística de Catalunya. (s.d.). Indicadors bàsics. Consulta a <https://www.idescat.cat/indicadors/?id=basics&n=10218>
- Observatori del Baix Llobregat. (s.d.). Recuperat de <https://www.observatoridelbaixllobregat.org>
- UGT Catalunya. (2021). Les claus de la nova Reforma Laboral. Recuperat de http://www.ugtcatalunya.cat/FESMC/download/legislaci%C3%B3/legislaci%C3%B3_laboral_b%C3%A0sica/Les-claus-de-la-nova-RL_2021.pdf
- UGT Catalunya. (2023). Informe: Un any de reforma laboral. Recuperat de <https://www.ugt.cat/informe-un-any-reforma-laboral/>
- Verd, J. M., Julià, A., i Valls, F. (Coord.). (2023). Enquesta a la joventut de Catalunya 2022. Volum 1, Capítol 5. Departament de Drets Socials, Generalitat de Catalunya. Consulta a https://dretssocials.gencat.cat/ca/ambits_tematicos/joventut/observatori_catala_de_la_joventut/publicacions/coleccio_estudis/enquesta-a-la-joventut-de-catalunya-2022/index.html

Accés a l'habitatge

- Consell Comarcal del Baix Llobregat (2022). Nota de premsa sobre la joventut al Baix Llobregat. Consulta a: https://www.elbaixllobregat.cat/sites/default/files/arxius-OCBL/NdP_Jovent_0.pdf
- Generalitat de Catalunya (2022). Els joves catalans i l'habitatge. Departament de Drets Socials. Consulta a: https://dretssocials.gencat.cat/web/.content/JOVENTUT_documents/arxiu_publicacions/col_estudis/ESTUDIS03.pdf
- Generalitat de Catalunya (2022). Informe sobre el sector de l'habitatge a Catalunya. Departament de Drets Socials. Consulta a: https://habitatge.gencat.cat/web/.content/home/dades/estadistiques/03_Informe_sobre_el_sector_de_l_habitatge_a_Catalunya/informe_sobre_el_sector_de_l_habitatge_a_catalunya/docs/Informe_2022.pdf

- Institut Metropolità del Baix Llobregat (2024). Rural-urbà: migracions, entorn residencial i estructures d'oportunitat. Consulta a: <https://www.institutmetropoli.cat/wp-content/uploads/2024/02/rural-urba-migracions-entorn-residencial-i-estructures-oportunitat.pdf>
- Universitat Pompeu Fabra (2024). Determinants de l'emancipació residencial dels joves a Espanya. Consulta a: https://www.upf.edu/documents/244440153/248756268/Monogr%C3%A0fic+Determinants+Emancipaci%C3%B3+Residencial+Juvenil+Espanya_17072024.pdf/a4350f9c-f36a-3a39-bb07-d3d7331e73fe?t=1721207058329

Equitat i Inclusió

Equitat i no discriminació

- Direcció General de Planificació en Salut (2024). L'estat de salut, els comportaments relacionats amb la salut i l'ús de serveis sanitaris a Catalunya, 2023. Resum executiu dels principals resultats de l'ESCA del 2023. Consulta a https://scientiasalut.gencat.cat/bitstream/handle/11351/11405/enquesta_salut_catalunya_resum_executiu_ca_2023.pdf?sequence=8&isAllowed=y
- Giné, C. i Font, J. (2012). Infants i adolescents amb discapacitat a Catalunya: situació actual i factors de discriminació. Consulta a <http://www.tiac.cat/images/lloc/comissio/DOCS-DISCAPACITAT.pdf>
- ILGA-Europe. Consulta a <https://www.ilga-europe.org>
- Instituto Nacional de Estadística. (2023). El empleo de las personas con discapacidad (EPD) 2022. Nota de prensa. Consulta a https://www.ine.es/prensa/epd_2022.pdf

- Ministerio del Interior. Gobierno de España (2024). Informe sobre la evolución de los delitos de odio en España 2023. Consulta a https://www.interior.gob.es/opencms/export/sites/default/.galleries/galeria-de-prensa/documentos-y-multimedia/balances-e-informes/2023/Informe_evolucion_delitos_odio_Espana_2023.pdf
- Nacions Unides. (2006). Convenció sobre els drets de les persones amb discapacitat i protocol facultatiu. Consulta a https://dretssocials.gencat.cat/web/.content/03ambits_tematicos/11discapacitat/2012_04_11_convencio_drets_persones_discapacitat_catala.pdf
- LLEI 19/2020, del 30 de desembre, d'igualtat de tracte i no-discriminació. Consulta a <https://portaljuridic.gencat.cat/ca/document-del-pjur/?documentId=890227>
- Samy Cucurull, I. i Aragó Navarro, B. (2023). Odi a Twitter: la intersecció entre gènere i racisme. NOVACT. Consulta a <https://novact.org/wp-content/uploads/2024/02/AF-Informe-Novact-CAT-4.pdf>
- Sánchez, G. (18/09/2023). Més de la meitat dels delictes d'odi són perpetrats per joves de menys de 35 anys. Social.cat. Consulta a <https://www.social.cat/noticia/19569/mes-de-la-meitat-dels-delictes-dodi-son-perpetrats-per-joves-de-menys-de-35-anys>
- Sistema d'Indicadors sobre la realitat juvenil a Catalunya (SIJove). Consulta https://dretssocials.gencat.cat/ca/ambits_tematicos/joventut/observatori_catala_de_la_joventut/estadistiques/sistema_d_indicadors_sobre_la_joventut_a_catalunya/
- Valls Fonayet, F. (coord.). (2023). Enquesta a la joventut de Catalunya 2022. Volum 3. Desigualtats socials. Consulta a https://dretssocials.gencat.cat/web/.content/JOVENTUT_observatori_catala_de_la_joventut/documents/arxiu/enquesta_joventut/EJC22/EJC22_Volum_3.pdf

Feminisme i LGTBIQA+

- Departament d'Interior de la Generalitat de Catalunya. (2022). Enquesta sobre les violències masclistes a Catalunya 2021. Consulta a https://interior.gencat.cat/ca/el_departament/publicacions/seguretat/estudis-i-enquestes/enquesta_de_violencia_masclista/enquesta-sobre-les-violencies-masclistes-a-catalunya-2021/index.html
- Observatori comarcal del Baix Llobregat. Dades de violència contra les dones 2022. Partits judicials del Baix Llobregat. Notes informatives. Consulta a [Notaviolencia2022.pdf](#)
- Observatori Contra L'LGTBI-FÒBIA. (2024). Estat de l'LGTBI-fòbia a Catalunya 2023. Consulta a <https://acrobat.adobe.com/id/urn:aaid:sc:eu:8fba68dc-51b9-4317-9db4-a53e6a99dd2f>
- Observatorio Nacional de Tecnología y Sociedad. (2022). Violencia de género: una realidad invisible 2022. Ministerio de Asuntos Económicos y Transformación Digital. Consulta a https://www.ontsi.es/sites/ontsi/files/2022-07/violenciadigitalgenero_unarealidadinvisible_2022.pdf
- Pereda, N., Codina, M., i Díaz-Faes, D.A. (2024). Violència en les relacions de parella entre adolescents. Consulta a [Violència en les relacions de parella entre adolescents \(fundacionlacaixa.org\)](#)
- Tugas, R. (21/11/2023). Un de cada cinc nois joves creu que la violència de gènere és un invent del feminisme. Nació Digital. Consulta a https://naciodigital.cat/societat/un-de-cada-cinc-nois-joves-creu-que-la-violencia-de-genero-es-un-invent-del-feminisme_43371_102.html

Equilibri territorial

- Associació Salut Mental Catalunya. (2024). Informe sobre la salut mental i l'entorn rural. Consulta a https://www.salutmental.org/wp-content/uploads/2024/11/Informe-Salut-mental-i-entorn-rural_online.pdf
- Departament d'Estadística. (2018-2022). Estadística del grau d'urbanització. Consulta a <https://www.idescat.cat/dades/degurba/mapes/>
- El Baix Llobregat. (2024). Nota mobilitat per raó d'estudis curs 2022-2023. Consulta a <https://www.elbaixllobregat.cat/sites/default/files/arxius-OCBL/Notamobilitatestudis2022.pdf>
- Nel·lo, O., & Checa, J. (s.d.). Percepcions i preferències de la joventut catalana respecte de l'entorn residencial (Col·lecció Aportacions, núm. 68).
- Prieto, O. (2024). Policy Brief. Principales resultados del proyecto TR@CK-IN: Public Employment Services Tracking Effectiveness in Supporting Rural NEETs.
- Món rural i joves. Realitat juvenil i polítiques de joventut als municipis rurals de Catalunya (2010). Consulta a https://dretssocials.gencat.cat/web/.content/JOVENTUT_documents/arxiu/publicacions/col_estudis/ESTUDIS31.pdf

Benestar i qualitat de vida

Salut i benestar emocional

- Agència de Salut Pública de Barcelona. (2020). Hàbits alimentaris dels infants i adolescents de Barcelona: Resultats de l'Enquesta FRESC 2016. Consulta a https://www.aspb.cat/wp-content/uploads/2020/01/ASPB_habits-alimentaris-infants-adolescents-barcelona.pdf
- Càritas Catalunya. (2022). Impacte de les pantalles a la vida de l'adolescència i les seves famílies en situació de vulnerabilitat social: Realitat i virtualitat. Consulta a <https://www.caritas.es/main-files/uploads/2022/02/RESUMEN-EJECUTIVO-ADICCIONES-WEB.pdf>
- Consell de Joventut de Barcelona. (2020). Les pantalles i tu: una relació addictiva?. Xarxanet. Consulta a <https://xarxanet.org/sites/default/files/assets/docs/library/2020-03/guia-pantallesimprimir.pdf>
- Departament de Drets Socials de la Generalitat de Catalunya. (2020). Les Tecnologies Digitals de la Infància, l'Adolescència i la Joventut. Consulta a <https://govern.cat/govern/docs/2022/09/28/11/29/4930d590-e484-42eb-a98a-a8444f4563a9.pdf>
- Departament de Drets Socials de la Generalitat de Catalunya. (2022). Enquesta a la joventut de Catalunya 2022. Volum 2. Hàbits i estils de vida. Consulta a https://dretssocials.gencat.cat/web/.content/JOVENTUT_observatori_catala_de_la_joventut/documents/arxiu/enquesta_joventut/EJC22/EJC22_Volum_2.pdf
- Departament de Geografia de la Generalitat de Catalunya. (2022). Situació i necessitats de la joventut a l'àmbit Metropolità de Barcelona. Anàlisi a partir de les dades de l'Enquesta a la joventut de Catalunya 2022. Consulta a https://dretssocials.gencat.cat/web/.content/JOVENTUT_observatori_catala_de_la_joventut/documents/arxiu/enquesta_joventut/EJC22/1-ambit_Metropolitana.pdf
- Departament de Salut de la Generalitat de Catalunya. (2019). Pla de Drogues i Addiccions Comportamentals 2019-2023. Consulta a https://scientiasalut.gencat.cat/bitstream/handle/11351/5472/pla_drogues_addiccions_comportamentals_2019.pdf?sequence=1&isAllowed=y

- Departament de Salut de la Generalitat de Catalunya. (2024). Informe sobre Quin és l'estat de salut de la població jove de Catalunya? Consulta a <https://salutweb.gencat.cat/ca/departament/estadistiques-sanitaries/dades-salut-serveis-sanitaris/informe-salut-catalunya/estat-salut-poblacio-jove/>
- Diari de Girona. (2023). Begudes energètiques, la nova droga dels joves. Consulta a <https://www.diaridegirona.cat/comarques/2023/10/24/begudes-energetiques-nova-droga-joves-93718646.html>
- Dirección General de Ordenación del Juego. (2024). Informe trimestral: Segundo trimestre de 2024. Gobierno de España. Consulta a <https://www.ordenacionjuego.es/es/not-informe-2T-2024>
- Federació Salut Mental Catalunya i Fundació PROBITAS. (2024). Guia de suport: Benestar emocional i salut mental en adolescents i joves. Consulta a https://www.salutmental.org/wp-content/uploads/2024/03/Guia_OK.pdf
- Fundació ANAR. (2029). Carta de derechos digitales a los niños, niñas y adolescentes. Consulta a https://www.anar.org/wp-content/uploads/2022/03/Carta-Derechos-Digitales_2811.pdf
- Institut de Ciència i Tecnologia Ambientals de la Universitat Autònoma de Barcelona. (2023). Relacionen els aliments ultraprocessats amb problemes psicosocials associats a la salut mental en adolescents. Universitat Autònoma de Barcelona. Consulta a <https://www.uab.cat/web/sala-de-premsa-icta-uab/detall-noticia/relacionen-els-aliments-ultraprocessats-amb-problemes-psicosocials-associats-a-la-salut-mental-en-adolescents-1345813167532.html?detid=1345889356938>
- Mota, P. (2008). Migracions i salut. Interrelacions a la immigració estrangera a Catalunya. Barcelona: Consell de Treball, Econòmic i Social de Catalunya.
- Organització de Cooperació i Desenvolupament Econòmic (2024). Health at a glance: Europe 2024. State of health in the eu cycle. Consulta a https://www.oecd.org/en/publications/health-at-a-glance-europe-2024_b3704e14-en.html
- Oficina Jove del Consell Comarcal del Maresme. (2023). Campanya: Que no et venguin la llauna! Consulta a <https://www.ccmaresme.cat/buscadorjove/que-no-et-venguin-la-llauna/>
- Weiner, A. (2024). L'addicció de la qual no estem parlant. Consulta a <https://www.psychologytoday.com/intl/blog/a-change-in-mentality/202403/the-addiction-were-not-talking-about>

Benestar i justícia ambiental

- Centro de Investigaciones Sociológicas (CIS). (2024). Barómetro de julio 2024. Estudio nº 3468. Consulta a <https://www.cis.es/documents/d/cis/es3468mar-pdf>
- Consell Comarcal del Baix Llobregat (2023). Pacte de legislatura 2023-2027. Consulta a <https://www.elbaixllobregat.cat/el-consell/govern-comarcal/pacte-legislatura-2023-2027>
- Generalitat de Catalunya. (2017). LLEI 16/2017, de l'1 d'agost, del canvi climàtic. Consulta a https://canviclimatic.gencat.cat/web/.content/03_AMBITS/Llei_cc/docs/Llei_16_2017_CC_CAT.pdf
- Generalitat de Catalunya. (2023). Pla Nacional de Joventut de Catalunya 2030. Consulta a https://jovecat.gencat.cat/web/.content/Detall/Pla-Joventut/Documents/20231123_Maquetacio_Pla_Joventut_Baixa.pdf
- Gobierno de España (2021). Ley 7/2021, de 20 de mayo, de cambio climático y transición energética. Consulta a <https://www.boe.es/boe/dias/2021/05/21/pdfs/BOE-A-2021-8447.pdf>
- Hickman, Caroline et al. (2021). Climate anxiety in children and young people and their beliefs about government responses to climate change: a global survey. The Lancet Planetary Health, Volume 5, Issue 12, e863 - e873. Consulta a <https://www.thelancet.com/action/showPdf?pii=S2542-5196%2821%2900278-3>

Salut sexual

- Ajuntament d'Abrera. (2024). Abrera, municipi feminista! Iniciem un projecte pilot a l'Institut Voltrera d'Abrera sobre relacions saludables i educació sexual des d'una perspectiva feminista. Consulta a <https://www.ajuntamentabrera.cat/pl195/actualitat/noticies/id5106/abrera-municipi-feminista-iniciem-un-projecte-pilot-a-l-institut-voltrera-d-abrera-sobre-relacions-saludables-i-educacio-sexual-des-d-una-perspectiva-feminista.htm>
- Consell Comarcal del Baix Llobregat. (2023). Centres d'atenció sexual al Baix Llobregat. Consulta a <https://www.elbaixllobregat.cat/scj/sexualitats/centres>
- Consell Comarcal del Baix Llobregat. (2024). Programa Escolta Jove. Consulta a <https://www.diba.cat/web/joventut/programa-escolta-jove>
- Departament d'Educació i Formació Professional. (2020). Educació sexual i afectiva. Consulta a <https://educacio.gencat.cat/ca/arees-actuacio/families/fomentem-valors/educacio-sexual-afectiva/>
- Departament d'Igualtat i Feminismes. (2023). Campanya "La meva regla, les meves regles". Consulta a <https://igualtat.gencat.cat/ca/ambits-dactuacio/drets-sexuals-reproductius/les-meves-regles/>
- Generalitat de Catalunya. (2023). Informe sobre les infeccions de transmissió sexual a Catalunya. Consulta a <https://salutpublica.gencat.cat/ca/ambits/vigilancia/vih-sida-its-hv/its/>
- Hospital de Sant Boi. (2024). Dobla els casos de malalties de transmissió sexual en 7 anys. PSSJD. Consulta a <https://www.pssjd.org/lsjd-hospital-de-sant-boi-dobla-els-casos-de-malalties-de-transmissio-sexual-en-7-anys>
- Oficina Jove del Baix Llobregat. (s.d.). Relacions personals, salut, sexualitats i maternitats. Consulta a <https://oficinajove.elbaixllobregat.cat/serveis/salut-i-sexualitat/>
- Ràdio Desvern. (2024). Sant Just Desvern engega un nou projecte d'educació sexoafectiva per a joves. Consulta a <https://www.radiodesvern.com/news/sant-just-desvern-engega-un-nou-projecte-deducacio-sexoafectiva-per-a-joves>

Participació i protagonisme jove

Participació i associacionisme

- Adolescents i xarxes socials: Pros i contres. Social.cat. Consulta a <https://www.social.cat/noticia/19262/adolescents-i-xarxes-socials-pros-i-contres>
- Generalitat de Catalunya. Departament de Drets Socials. (2022). Anàlisi 6: Enquesta sobre la participació dels joves en l'associacionisme a Catalunya. Consulta a https://dretssocials.gencat.cat/web/.content/JOVENTUT_documents/arxiu/publicacions/col-analisis/Analisi-6.pdf
- Generalitat de Catalunya. Departament de Drets Socials. (2022). Enquesta a la joventut de Catalunya 2022: Volums 1, 2 i 3. Consulta a <https://dretssocials.gencat.cat/ca/detalls/Article/EJC22-Verd-JM-Julia-AValls-FCoord-Enquesta-joventut-de-Catalunya-2022-Volum-1-2-i-3>
- Generalitat de Catalunya. Departament de Drets Socials. (2022). Enquesta a la joventut de Catalunya 2022: Àmbit Metropolità. Consulta a https://dretssocials.gencat.cat/web/.content/JOVENTUT_observatori_catala_de_la_joventut/documents/arxiu/enquesta_joventut/EJC22/1-ambit_Metropolitana.pdf
- Generalitat de Catalunya. Departament de Drets Socials. (2024). Associacionisme i participació. Consulta a https://dretssocials.gencat.cat/ca/ambits_tematicos/joventut/associacionisme_i_participacio/
- Generalitat de Catalunya. Departament de Drets Socials. (2024). Aportacions 49: Anàlisi sobre la participació dels joves en l'associacionisme. Consulta a https://dretssocials.gencat.cat/web/.content/JOVENTUT_documents/arxiu/publicacions/col_aportacions/aportacions_49.pdf
- Generalitat de Catalunya. Departament de Drets Socials. (2024). El Govern impulsarà el lleure educatiu d'infants i joves amb més finançament, visibilitat i inclusió social (DGJ). Consulta a <https://dretssocials.gencat.cat/ca/detalls/Noticia/El-Govern-impulsara-lleure-educatiu-infants-i-joves-amb-mes-financament-visibilitat-i-inclusio-social-DGJ>
- Generalitat de Catalunya. Departament de Drets Socials. (2024). Participació i solidaritat. Consulta a https://joventut.gencat.cat/ca/temes/participacio_i_solidaritat/index.html

- Generalitat de Catalunya. Departament de Drets Socials. (2024). Pla Nacional de Joventut de Catalunya. Consulta a https://jovecat.gencat.cat/web/.content/Detall/Pla-Joventut/Documents/20231123_Maquetacio_Pla_Joventut_Baixa.pdf
- Generalitat de Catalunya. Departament de Drets Socials. (2024, 27 de febrer). Acord GOV/48/2024, de 27 de febrer, pel qual s'aprova elaborar l'Estratègia de reconeixement del lleure educatiu a Catalunya. Diari Oficial de la Generalitat de Catalunya (DOGC). Consulta a <https://cido.diba.cat/legislacio/16973931>
- Generalitat de Catalunya. Departament de Drets Socials. (n.d.). Cens d'entitats juvenils al Baix Llobregat. Consulta a https://dretssocials.gencat.cat/ca/ambits_tematicos/joventut/associacionisme_i_participacio/acces-al-cercador-dentitats-juvenils
- Consell Nacional de la Joventut de Catalunya. (2020). El foment de la participació i l'associacionisme juvenil. Consulta a https://cnjc.cat/storage/app/media/recursos/af_llibret_cnjc_web.pdf
- Diputació de Barcelona. (2024). La regidoria de joventut. Consulta a https://formawiki.diba.cat/pub/electes/f0b2d0f9_la_regidoria_de_joventut/print.html
- Moreno-Albarracín, B., & Blanco-Sánchez, T. (2024). TikTok com a instrument de comunicació social per fomentar la participació en projectes de voluntariat. *Revista Mediterrània de Comunicació*. Consulta a <https://doi.org/10.14198/MEDCOM.26498>
- Pérez-Rodríguez, A., Jaramillo-Dent, D., & Alencar, A. (2022). Cultures digitals a les xarxes socials: Nous models de creativitat, (auto)representació i participació. *ICONO 14, Revista de comunicació i tecnologies emergents*. Consulta a <https://icono14.net/files/articles/1928-ES/index.html>
- Theben, A., Porcu, F., Peña-López, I., & Lupiáñez, F. (2018). Participació i ciutadania activa dels joves a través d'Internet i les xarxes socials. *Textos universitaris de biblioteconomia i documentació*. Consulta a <https://bid.ub.edu/wp-content/pdf/46/ca/theben.pdf>
- Xarxanet. (2024). El 61,11% d'entitats juvenils no disposa de l'espai adient per desenvolupar el seu. Consulta a <https://xarxanet.org/comunitari/noticies/el-6111-dentitats-juvenils-no-disposa-de-lespai-adient-desenvolupar-el-seu>

Accés i creació: drets culturals, lingüístics i digitals

- Fundació Ferrer i Guàrdia. (2023, 31 de maig). Infants i adolescents presenten el Manifest dels Drets Digitals de Catalunya. Consulta a https://www.ferrerguardia.org/ca_ES/blog/noticies-1/infants-i-adolescents-presenten-el-manifest-dels-drets-digitals-de-catalunya-257
- Generalitat de Catalunya. (2024). Carta catalana per als drets i les responsabilitats digitals. Participa Gencat. Consulta a <https://participa.gencat.cat/processes/dretsiresponsabilitatsdigitals?locale=ca>
- Generalitat de Catalunya. (2024). Manifest pels drets digitals de la infància i l'adolescència. Departament de la Vicepresidència i de Polítiques Digitals i Territori. Retrieved September 29, 2024. Consulta a <https://politiquesdigitals.gencat.cat/ca/ciutadania/drets-responsabilitats/ManifestDretsDigitalsInfanciaAdolescencia/>
- Generalitat de Catalunya, Departament de Cultura. (2023). Dinàmiques del català entre els joves: Reptes, principis i arguments per a l'acció. Consulta a <https://llengua.gencat.cat/web/.content/documents/publicacions/btpl/arxiu/32-btpl-dinamiques-catala-joves.pdf>
- Generalitat de Catalunya, Departament de Drets Socials. (2022). Enquesta a la joventut de Catalunya 2022. Volum 2, capítol 4. Consulta a https://dretssocials.gencat.cat/web/.content/JOVENTUT_observatori_catala_de_la_joventut/documents/arxiu/enquesta_joventut/EJC22/EJC22_Volum_2_cap4.pdf
- Generalitat de Catalunya, Departament de Drets Socials. (2024). Cultura. Consulta a https://dretssocials.gencat.cat/ca/ambits_tematicos/joventut/ambits_d_actuacio/cultura/index.html
- Generalitat de Catalunya, Departament d'Acció Social i Ciutadania, Secretaria de Joventut. (2010). Cultura i joves II: Hàbits culturals i polítiques públiques. Col·lecció Estudis, 28. Consulta a https://dretssocials.gencat.cat/web/.content/JOVENTUT_documents/arxiu/publicacions/col_estudis/ESTUDIS28.pdf
- LA MIRA. (2023, 13 de desembre). Recuperant la llengua, que no vol morir, del Baix Llobregat. Consulta a <https://www.lamira.cat/histories/1279/recuperant-la-llengua-que-no-vol-morir-del-baix-llobregat>

- Palau, O. (2024, 31 de gener). El català, en emergència. El Punt Avui. Consulta a <https://www.elpuntavui.cat/politica/article/17-politica/2380785-el-catala-en-emergencia.html>
- Plans locals de joventut del Baix Llobregat
- Xarxanet. (2023, 31 de maig). Anabel Pérez: "Els infants veuen vulnerats els seus drets digitals". Consulta a <https://xarxanet.org/social/noticies/anabel-perez-els-infants-veuen-vulnerats-els-seus-drets-digitals>

Espai públic i joves

- Ajuntament de Barcelona. (2016). PAM - Joventut i espai públic. Consulta a https://ajuntament.barcelona.cat/dretssocials/sites/default/files/arxius-documentos/pam_joventut_i_espai_public.pdf
- Canelles, N. (2005). Joves i Espai Públic. Diputació de Barcelona. Consulta a https://www.diba.cat/c/document_library/get_file?uuid=05a298a7-cf0c-4981-85ae-c465a714cd3c&groupId=7294824
- Diputació de Barcelona. (2023). El programa Escolta Jove va atendre les necessitats socioeducatives de 80.000 joves el 2023. Consulta a <https://www.diba.cat/web/el-diari/-/programa-escolta-jove-va-atendre-necessitats-socioeducatives-80000-joves-el-2023>
- Diputació de Barcelona. (2023). Programa Escolta Jove. Consulta a <https://www.diba.cat/es/web/joventut/programa-escolta-jove>
- Martínez, M. (2019). Escoltar la seva veu. Universitat Ramon Llull. Consulta a <https://www.url.edu/sites/default/files/content/file/2019/09/30/36/escoltar-la-seva-veu.pdf>
- Programa Ocell de Foc. (2024). Economia Social. Consulta a <https://economiasocial.coop/programa-ocell-de-foc>
- Repensar l'ús de l'espai públic per a generar comunitat. (2021). Catalunya Plural. Consulta a <https://catalunyaplural.cat/ca/repensar-lus-de-lespai-public-per-a-generar-comunitat/>
- Ulleré, M., Dalmau, E., Ortoneda, M., i Virgili, M. E. (2009). Guia de gestió d'espais joves. Generalitat de Catalunya, Departament d'Acció Social i Ciutadania, Secretaria de Joventut; Consell Comarcal del Tarragonès, Servei Comarcal de Joventut. Consulta a https://ejoventut.gencat.cat/web/.content/e-joventut/recursos/tipus_de_recurs/documentacio/arxiu/document/guia_equipaments_espais_joves.pdf



9. Cronologia

Taula de continguts

- CRONOLOGIA 2025
- CRONOLOGIA 2026
- CRONOLOGIA 2027
- CRONOLOGIA 2028
- CRONOLOGIA 2029

CRONOLOGIA 2025

2025	GEN	FEB	MAR	ABR	MAI	JUN	JUL	AGO	SET	OCT	NOV	DES
A01. Suport a l'ocupació juvenil												
A02. Assessoria especialitzada en mobilitat internacional per a joves												
A04. Informació i orientació en l'àmbit de l'habitatge												
A06. Publicacions "Posem-ho + fàcil"												
A07. Campanya "Talla Ja! amb les violències masclistes"												
A08. Campanya "Mou-te per plaer"												
A09. Accions puntuals de sensibilització												
A10. Visites de comprovació del compliment del Decret de Lleure												
A11. Seguiment i inspecció d'instal·lacions juvenils												

CRONOLOGIA 2026

2026	GEN	FEB	MAR	ABR	MAI	JUN	JUL	AGO	SET	OCT	NOV	DES
A01. Suport a l'ocupació juvenil												
A02. Assessoria especialitzada en mobilitat internacional per a joves												
A03. Reconeixement i promoció de la creativitat i el talent juvenil												
A04. Informació i orientació en l'àmbit de l'habitatge												
A05. Associacionisme juvenil: espais autogestionats												
A06. Publicacions "Posem-ho + fàcil"												
A07. Campanya "Talla ja! amb les violències masculines"												
A08. Campanya "Mou-te per plaer"												
A09. Accions puntuals de sensibilització												
A10. Visites de comprovació del compliment del Decret de Lleure												
A11. Seguiment i inspecció d'instal·lacions juvenils												

CRONOLOGIA 2027

2027	GEN	FEB	MAR	ABR	MAI	JUN	JUL	AGO	SET	OCT	NOV	DES
A01. Suport a l'ocupació juvenil												
A02. Assessoria especialitzada en mobilitat internacional per a joves												
A03. Reconeixement i promoció de la creativitat i el talent juvenil												
A04. Informació i orientació en l'àmbit de l'habitatge												
A05. Associacionisme juvenil: espais autogestionats												
A06. Publicacions "Posem-ho + fàcil"												
A07. Campanya "Talla ja! amb les violències masclistes"												
A08. Campanya "Mou-te per plaer"												
A09. Accions puntuals de sensibilització												
A10. Visites de comprovació del compliment del Decret de Lleure												
A11. Seguiment i inspecció d'instal·lacions juvenils												

CRONOLOGIA 2028

2028	GEN	FEB	MAR	ABR	MAI	JUN	JUL	AGO	SET	OCT	NOV	DES
A01. Suport a l'ocupació juvenil												
A02. Assessoria especialitzada en mobilitat internacional per a joves												
A03. Reconeixement i promoció de la creativitat i el talent juvenil												
A04. Informació i orientació en l'àmbit de l'habitatge												
A05. Associacionisme juvenil: espais autogestionats												
A06. Publicacions "Posem-ho + fàcil"												
A07. Campanya "Talla Ja! amb les violències masculistes"												
A08. Campanya "Mou-te per plaer"												
A09. Accions puntuals de sensibilització												
A10. Visites de comprovació del compliment del Decret de Lleure												
A11. Seguiment i inspecció d'instal·lacions juvenils												

CRONOLOGIA 2029

2029	GEN	FEB	MAR	ABR	MAI	JUN	JUL	AGO	SET	OCT	NOV	DES
A01. Suport a l'ocupació juvenil												
A02. Assessoria especialitzada en mobilitat internacional per a joves												
A03. Reconeixement i promoció de la creativitat i el talent juvenil												
A04. Informació i orientació en l'àmbit de l'habitatge												
A05. Associacionisme juvenil: espais autogestionats												
A06. Publicacions "Posem-ho + fàcil"												
A07. Campanya "Talla Ja! amb les violències masclistes"												
A08. Campanya "Mou-te per plaer"												
A09. Accions puntuals de sensibilització												
A10. Visites de comprovació del compliment del Decret de Lleure												
A11. Seguiment i inspecció d'instal·lacions juvenils												

PLA COMARCAL DE JOVENTUT 2025-2029 **del Baix Llobregat**



Consell Comarcal
del **Baix Llobregat**

